



60/30 CLASSIC

01.01.2024




60/30 CLASSIC STÅL REOL

60/30 Classic ståltreolen er essensen af mange års erfaring og succes. Dette fleksible produktkoncept er blevet videreudviklet gennem årene, og den modulære struktur, samt det store antal standard komponenter, giver ideel rumudnyttelse og sikrer, at alle relevante funktioner kan udfyldes rationelt. Desuden giver reolens fleksibilitet muligheden for en række individuelle løsninger, som vores designteam gør levende på det individuelle bibliotek.

Du får her et overblik over vores standard sortiment. For yderlig inspiration er du velkommen til at besøge vores hjemmeside, hvor du kan finde inspiration fra vores seneste projekter rundt om i verden.

60/30 Classic ståltreolen er vist i mange kreative konfigurationer blandet med specielt udviklede løsninger, såsom runde reoler med bænke og hjul, integreret ungdomshjørner med borde og stole etc. Vores brede portefølje af biblioteksmøbler giver uendelige muligheder. Kontakt venligst vores professionelle salgsteam for inspiration.





INDEKS

FSC	6
DESIGNMULIGHEDER	9
TEKNISKE SPECIFIKATIONER	12
MÅL	16

KONFIGURATIONER

60/30 CLASSIC STÅLREOL	26
Enkelt-sidede konfigurationer uden hylder	28
Dobbelt-sidede konfigurationer uden hylder	30
Enkelt-sidede konfigurationer uden tophylde	32
Dobbelt-sidede konfigurationer uden tophylde	34
Enkelt-sidede konfigurationer med tophylde	36
Dobbelt-sidede konfigurationer med tophylde	38
60/30 CLASSIC STÅLREOL MED LED BELYSNING	40
Enkelt-sidede konfigurationer uden tophylde	42
Dobbelt-sidede konfigurationer uden tophylde	44
Enkelt-sidede konfigurationer med tophylde	46
Dobbelt-sidede konfigurationer med tophylde	48
80/30 STÅLREOL	50
Enkelt-sidede konfigurationer	52
Dobbelt-sidede konfigurationer	53
60/30 CLASSIC VÆGSTÅLREOL	54
Enkelt-sidede konfigurationer	56
60/30 CLASSIC EXPO	58
Dobbelt-sidede konfigurationer - H122 cm	60
Dobbelt-sidede konfigurationer - H152 cm	63

KOMPONENTER

HYLDER

Stålhylde	66
Ståltophylde/London overliggende topplade	74
Træhylde	102
Trætophylde/London overliggende topplade	104
Tilbehør til hylde	113

TILBEHØR

Bogstøtter	114
Krybber	116
Display & opbevaring - tidsskrifter	121
Display & opbevaring - multimedia	125
Display & opbevaring - til hylde	126
Display & opbevaring - til displaygavle	128
Display & opbevaring - til perforeret endegavle	129
Skiltning - til endegavle/søjler/topplader	131
Skiltning - til hylde	132

SØJLER OG AFSTANDSSTYKKER

Søjler til 60/30 Classic	134
Søjler til 80/30 Classic	135
Vægskinner til 60/30 Classic væg	136
Søjler, ramme og hjulsæt til skjulte hjul	137
Søjleforlængere og afstandsstykker	138

HJUL OG SOKLER

Hjul og sokler	139
----------------------	-----

GAVLE

Trægavle	140
Trædisplaygavle	142
London trægavle	144
Perforeret stålgavle	146
London stålgavle	147
Glasgavle	148
Træbagvægge	149

GAVLREOL

Gavlreol med justerbar fødder	152
Gavlreol med justerbar fødder og London topplade	154
Gavlreol med hjul	156
Gavlreol med hjul og London topplade	157
Stålhylde til gavlreol	158

BELYSNING

LED belysning	160
Book LED armatur	162

RUNDE KONFIGURATIONER

60/30 CLASSIC RUND STÅLREOL	164
Dobbeltsiddede konfigurationer uden hylde	165
Dobbeltsiddede konfigurationer uden tophylde	166
Dobbeltsiddede konfigurationer uden tophylde	167

KOMPONENTER TIL RUNDE REOLER

HYLDER

Stålhylde	168
Ståltophylde	170
London overliggende toplade	176
Tilbehør til hylde	177

SØJLER OG AFSTANDSSTYKKER

Søjler til 60/30 Classic Rund	178
Afstandsstykker	178

HJUL OG SOKLER

Hjul og sokler	179
----------------------	-----

GAVLE

Trægavle	181
Trædisplaygavle	182
London trægavle	183
Perforeret stålgavle	184

GAVLREOL

Gavlreol med justerbar fødder	188
Gavlreol med justerbar fødder og London toplade	190
Gavlreol med hjul	192
Gavlreol med hjul og London toplade	193
Stålhylde til gavlreol	194



Vi forpligter os til at øge andelen af bæredygtigt rå træmateriale i vores produkter og dermed støtte ansvarligt forvaltede skove – for en bedre verden.

Regeringer og lokale myndigheder specificerer leveringen af lovligt og ansvarligt kildebevist træ i deres indkøbspolitikker.

Vi har investeret i en Chain-of-Custody Multi-site-certificering (FSC-C 144988), udstedt af FSC®, som dokumenterer, at vi kan tilbyde træ fra ansvarligt forvaltede skove. FSC (Forest Stewardship Council) er en international mærkningsordning, der dokumenterer, at FSC-mærkede produkter stammer fra bæredygtig skovbrug.

Ved at samarbejde med certificerede leverandører kan vi nu tilbyde alle malede og finerende komponenter som fuldt FSC Mix-certificerede (angivet i dette dokument for hvert træprodukt, der er FSC-certificeret).



Hvad er bæredygtig skovdrift?

Ifølge FSC betyder skove, der forvaltes i overensstemmelse med deres principper og kriterier, retfærdige forhold for arbejdstagere, respekt for oprindelige samfund og lokale befolkninger samt strenge miljøkontroller.

FSC-mærket garanterer, at de træer, der fældes, enten erstattes eller får lov til at regenerere naturligt.

FSC-mærket garanterer også, at alt træ spores fra skoven til butikken. Hver forbindelse mellem skoven og forbrugeren er certificeret for at gøre det klart identificerbart, hvilket træ stammer fra bæredygtigt skovbrug, og hvilket ikke gør det.

Kilde: Forest Stewardship Council
<http://www.fsc-uk.org/en-uk>





DESIGNMULIGHEDER

STÅLKOMPONENTER - MALEDE

A PRISGRUPPE - BASIS PRIS (glat overflade)




A03
Traffic white
RAL 9016
Glans 75-90




A02
Oyster white
RAL 1013
Glans 40-50




A22
Moss green
RAL 6005
Glans 71-85




A26
Fir green
RAL 6009
Glans 71-85




A12
Steel blue
RAL 5011
Glans 71-85




A13
Light grey
RAL 7035
Glans 71-85




A15
Dusty grey
RAL 7037
Glans 71-85




A16
Traffic grey
RAL 7043
Glans 71-85




A17
Basalt grey
RAL 7012
Glans 71-85



A18
Slate grey
RAL 7015
Glans 71-85



A19
Anthracite grey
RAL 7016
Glans 71-85




A25
Jet black
RAL 9005
Glans 71-85


B PRISGRUPPE - BASIS PRIS MED 7% TILLÆGSGEBYR (glat overflade)




A01
Pure white
RAL 9010
Glans 71-85




A04
Traffic yellow
RAL 1023
Glans 71-85




A05
Sun yellow
RAL 1037
Glans 71-85




A06
Signal orange
RAL 2010
Glans 71-85




A07
Pearl orange
RAL 2013
Glans 65-85




A08
Flame red
RAL 3000
Glans 71-85




A09
Ruby red
RAL 3003
Glans 71-85




A21
Reseda green
RAL 6011
Glans 71-85




A10
Pigeon blue
RAL 5014
Glans 71-85



A11
Ocean blue
RAL 5020
Glans 71-85



A14
White aluminium
RAL 9006
Glans 50-70




A31
Grey aluminium
RAL 9007
Glans 50-70


B PRISGRUPPE - BASIS PRIS MED 7% TILLÆGSGEBYR (ru overflade)




A27
Pure white
RAL 9010




A29
Concertina grey



A28
Grey aluminium
RAL 9007



A23
Anthracite grey
RAL 7016



A24
Graphite black
RAL 9011


Bemærk:

- Andre RAL/NCS farver har et opstartsgebyr på DKK 1.875 og et efterfølgende tillægsgebyr på 15%. Et højere tillægsgebyr må forventes for farver med et "metallisk" look eller anden overflade tekstur.
- Se specifikke farve for stålglans. Forespørgsler uden for dette interval er ikke dækket af ovenstående tillæg.
- Krom, elektro galvaniserede og aluminium dele kan ikke fås i andre farver.
- Produkter såsom hjul og accurider kan ikke blive produceret i andre farver end beskrevet i prislisen.

DESIGNMULIGHEDER

TRÆKOMPONENTER - MALEDE


A PRISGRUPPE - BASIS PRIS



A01
Pure white
RAL 9010
Glans 20-30



A02
Oyster white
RAL 1013
Glans 20-30



A03
Traffic white
RAL 9016
Glans 20-30



A04
Traffic yellow
RAL 1023
Glans 20-30



A05
Sun yellow
RAL 1037
Glans 20-30



A06
Signal orange
RAL 2010
Glans 20-30



A07
Pearl orange
RAL 2013
Glans 20-30



A08
Flame red
RAL 3000
Glans 20-30



A09
Ruby red
RAL 3003
Glans 20-30



A21
Reseda green
RAL 6011
Glans 20-30



A22
Moss green
RAL 6005
Glans 20-30



A26
Fir green
RAL 6009
Glans 20-30




A10
Pigeon blue
RAL 5014
Glans 20-30



A11
Ocean blue
RAL 5020
Glans 20-30



A12
Steel blue
RAL 5011
Glans 20-30



A13
Light grey
RAL 7035
Glans 20-30



A14
White aluminium
RAL 9006
Glans 20-30



A31
Grey aluminium
RAL 9007
Glans 20-30



A15
Dusty grey
RAL 7037
Glans 20-30



A16
Traffic grey
RAL 7043
Glans 20-30



A17
Basalt grey
RAL 7012
Glans 20-30




A18
Slate grey
RAL 7015
Glans 20-30



A19
Anthracite grey
RAL 7016
Glans 20-30



A25
Jet black
RAL 9005
Glans 20-30



Any RAL/NCS colour
Glans 20-30

Bemærk:

- Ovenstående udvalg af farver passer til vores stålfarver. Bemærk at man kan bestille alle RAL/NCS colour uden tillæg.
- Et tillægsgebyr må forventes på farver med et "metallisk" look eller anden overflade tekstur, kontakt venligst kundeservice.

DESIGNMULIGHEDER

TRÆKOMPONENTER - FINER

A PRISGRUPPE - BASIS PRIS



55
Let dampet bøg



66
Eg



67
Ahorn



68
Ask



69
Birk

Bemærk:

- Finéringen kan også blive bejdset mod et tillægsgebyr, kontakt venligst kundeservice. Prøver vil blive fremsendt til godkendelse.

TEKNISKE SPECIFIKATIONER

GENERELLE SPECIFIKATIONER

DIMENSIONER

Dimensionerne for komplette fag i de tilgængelige moduler og højder kan findes i alle de katalogsektioner, der indeholder komplette konfigurationer. Se indekset for et overblik.

MONTERINGSTOLERANCER

Tolerancerne for søjlernes intervaller begrænser antallet af hyldefag, der kan bygges sammen. Generelt tillader tolerancerne op til 10 efterfølgende hyldefag. Ved mere end 10 hyldefag anbefales det, at man fortsætter med et startfag.

MAKSIMUM BELASTNING

Ståltophylde - maks. belastning 25 kg.

Stålhylde med bagkant - maks. belastning 80 kg.

Rund ståltophylde - maks. belastning 25 kg.

Rund stålhylde med bagkant - maks. belastning 30 kg.

Rund stålhylde med bagkant med hyldeforstærker - maks. belastning 80 kg.

Trætophylde - spånplade - maks. belastning 25 kg.

Træhylde med bagkant - møbelplade - maks. belastning 80 kg.

Stålkrybbe med udtræk - maks. belastning 40 kg.

MOBILE REOLER/HJUL

Kun dobbeltsidet reolfag med en maks. højde på 152 cm og maks. 3 fag kan monteres med hjul. Hjul fås med og uden bremses. Maks. belastning 120 kg pr. synlig hjul, maks. belastning 100 kg pr. skjulte hjul.

SØJLEFORLÆNGERE

Bruges til at øge kapaciteten. Gør det muligt at få et ekstra lag hylder. Fås til enkelt- og dobbeltsidede søjler. Kan bruges til søjler med maks. højde på 229 cm.

STABILITET

Alle søjler har justerbare stillesko, der kan justeres, selv når reolen er i brug. Enkelt-sidede reoler leveres med væltesikring.

RUNDE KANTER

Alle opbevaringsenheder og konsoller har runde kanter.

KRYBBER

Det er vigtigt at huske følgende ved montering af krybber i et reolsystem:

- Krybber uden rør er beregnet til lave medier med en maks. højde på 200 mm, dvs. de er ikke egnede til billedbøger, da de kan tippe ud over kanten af krybben. Ønsker du at bruge krybberne til billedbøger, skal du bruge en enkelt krybbe H20 med rør og bøgerne placeres så langt tilbage som muligt.
- Søjleens fod skal minimum være samme dybde som krybben, dvs. man skal kun montere en 30 cm dyb krybbe på en søjle, som har en 30/40 cm dyb fod og en 40 cm dyb krybbe på en søjle, som har en 40 cm dyb fod.
- Vi anbefaler, at alle reoler monteret med krybber fastgøres til væg eller gulv.
- Du skal sikre, at der ikke er børn, som kravler og hænger i reolen.
- Maksimal vægt på hver enkelt udtrækskrybbe er 45 kg.

MONTERING

Ingen behov for specielle fittings eller værktøj.

Rammen/søjleens fod skal minimum være samme dybde som krybben, dvs. man skal kun montere en 30 cm dyb krybbe på en ramme/søjle, som har enten 30 eller 40 cm dyb ramme/fod.

STÅLKOMPONENTER

er som standard pulverlakeret med polyesterbaseret pulver, der sikrer høj UV-lysbestandighed. Pulveret overholder EN 45545-2:2013 (brandbeskyttelse - svarende til DIN 4201). Lagtykkelsen er 60-80 my. Det anvendte pulver indeholder intet triglycidylisocyanurat (TGIC), ingen tungmetaller som bly og cadmium, ingen flygtige organiske forbindelser (VOC).

Stålkomponenter behandles ikke med nogen biocidholdige produkter.

Antibakteriel behandling af overflader kan udføres efter anmodning.

STÅLSØJLER

er lavet af firkantør i stål. De fritstående enkelt- og dobbeltsidede søjler er tilgængelige i to dimensioner alt efter styrkekrav. Vælg mellem konfigurationer med enten 60 x 30 mm eller 80 x 30 mm ydre dimensioner. Søjlen er 2 mm tyk, og den svejset fod er 3 mm tyk. Søjlerne giver mulighed for, at en række hylder og andre funktioner kan monteres i en hulrække med 25 mm interval. Søjlerne er udstyret med plastik endepopper for at lukke rørenderne. Søjlerne er også udstyret med justerbare stillesko, der er justerbare op til maks. 25 mm.

STÅLVÆGSKINNER

er lavet af 2 mm stålpoler. Søjlerne giver mulighed for, at en række hylder og andre funktioner kan monteres i en hulrække med 25 mm interval.

STÅLAFSTANDSSTYKKER

er lavet af 1,4 mm stålplade. Afstandsstykkerne har kroge, så de er nemme at montere på søjlerne. Søjlerne er forbundet med to afstandsstykker for hvert hyldefag. Det øverste og det nederste afstandsstykke har en åbning/rille, der tillader, at bagvægge kan monteres på søjlerne uden brug af specielle fittings eller værktøj. Et tredje afstandsstykke bliver brugt på det første og hver tredje hyldefag på 229 og 259 cm høje reoler. For en tung belastning anbefales det, at man bruger tre afstandsstykker for hvert hyldefag. Det tredje afstandsstykke vil blive monteret på et fast punkt ved at bruge rillerne, der er 98 cm over gulvet.

STÅLAFSTANDSSTYKKER TIL RUND REOL

er lavet af 20 x 70 x 2 mm firkantør i stål. Afstandsstykkerne er med koblingsbeslag så de er nemme at montere på søjlerne. Søjlerne er forbundet med 2 afstandsstykker for hvert hyldefag.

STÅLKONSOLLER

er lavet af 1,4 mm stålplade.

STÅLHYLDER/KRYBBER/SKABE/UDTRÆKSHYLDER

er lavet af 0,9 mm stålplader. De flade stålhylder har en 25 mm høj forkant. Skråhylderne er bøjet på sådan en måde, at de har en stopper, der forhindrer at magasinerne glider ned. Flade stålhylder kan monteres i en skrå position, ved at skifte konsoller.

STÅLSOKLER

er 60 mm høje og lavet af 0,9 mm stålplade.

LONDON STÅLSOKLER

er lavet af 0,9 mm stålplade over 1 og 2 fag og 1,5 mm stålplade over 3 fag.

PERFOREREDE STÅLGAVLE

er lavet af 1,4 mm stålplade. Perforationerne er Ø4,5 mm.

LONDON STÅLGAVLE OG -TOPPE

er lavet af 1,4 mm stålplade med en 30 mm bred forkant.

TEKNISKE SPECIFIKATIONER

TRÆKOMPONENTER

VÆGTFYLDE

Spånplade har en vægtfylde på 600-700 kg/m³
Møbelplade har en vægtfylde på 602 m³ (+/- 2 %)
MDF har en vægtfylde på 700 kg/m³ (+/- 5-7 %)

MALEDE TRÆKOMPONENTER

er lavet af MDF (medium density fibre board), der er malet med syrelak. Standard komponenter har glos 20 - 30, undtagelsen er hylder til EXPO, som har glans 60 - 70.

MALEDE GAVLE

er lavet af 19 mm MDF. Trægavlene er udstyret med beslag med hager, så de er nemme at montere på søjlerne.

MALEDE DISPLAYGAVLE

er lavet af 22 mm MDF. Trægavlene er udstyret med beslag med hager, så de er nemme at montere på søjlerne.

MALEDE LONDON TRÆGAVLE OG -TOPPE

er lavet af 30 mm MDF. Langs de vertikale kanter på gavlen er der fastgjort en flad aluminium profil. Aluminium profilen bliver pulverlakeret i en valgt farve. Profilerne er monteret på forkanten af gavlene ved hjælp af synlige euro skruer, der er pulverlakeret i en valgt farve. Gavlene og toppen er fastgjort til reolen med stålkonsoller.

MALEDE BAGVÆGGE

er lavet af 12 mm MDF.

MALEDE TOP HYLDER

er lavet af 22 mm MDF og er malet på begge sider.

MALEDE HYLDER & BUNDHYLDER TIL EXPO

er lavet af 22 mm MDF og malet med speciel PU maling for at øge robustheden.

FINEREDE TRÆKOMPONENTER

er hovedsagligt lakeret med UV-lak.

FINEREDE GAVLE

er lavet af 19 mm spånplade og er finéret med 0,6 mm træfinér. Alle vertikale og horisontale kanter er forsynet med 2 mm kantfiner. Gavlene er udstyret med beslag med hager, så de er nemme at montere på søjlerne.

FINEREDE DISPLAYGAVLE

er lavet af 22 mm MDF og er finéret med 0,6 mm træfinér. Alle vertikale og horisontale kanter er forsynet med 2 mm kantfiner. Gavlene er udstyret med beslag med hager, så de er nemme at montere på søjlerne.

FINEREDE BAGVÆGGE

er lavet af 12 mm spånplade og er finéret med 0,6 mm træfinér.

FINEREDE HYLDER

er lavet af 22 mm møbelplade og er finéret med 0,6 mm træfinér. For- og bagkanterne er forsynet med 2 mm kantfiner.

FINEREDE TOPHYLDER

er lavet af 22 mm spånplade og er finéret med 0,6 mm træfinér. For- og bagkanterne er forsynet med 2 mm kantfiner.

FINEREDE HJØRNEHYLDER

er lavet af 22 mm spånplade og er finéret med 0,6 mm træfinér. De lige kanter er forsynet med 2 mm kantfiner. Den runde forkant har et 1 mm finér kantbånd.

GLASKOMPONENTER

TEKNISKE SPECIFIKATIONER

GLAS KOMPONENTER

GLASGAVLE

er lavet af hærdet matteret glas. Satimat 10 mm med lige matte facet kanter.

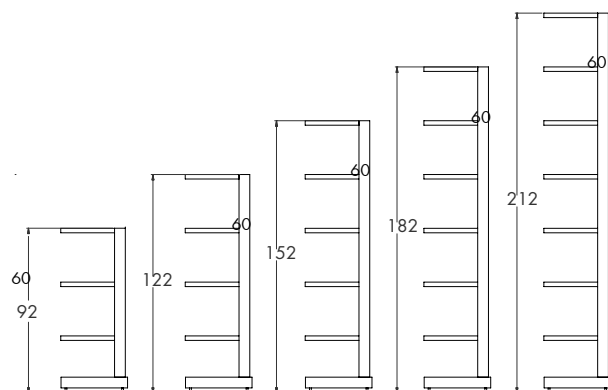
DIMENSIONER

60/30 CLASSIC

Vigtige dimensioner findes nedenfor, konfigurationer findes på side 26.

HØJDE

Ståltreolen findes i 5 højder; 92, 122, 152, 182 og 212 cm. Højde inkluderer justerbare stillesko (maks. 2,5 cm). Hylderne er justerbare i 2,5 cm intervaller.



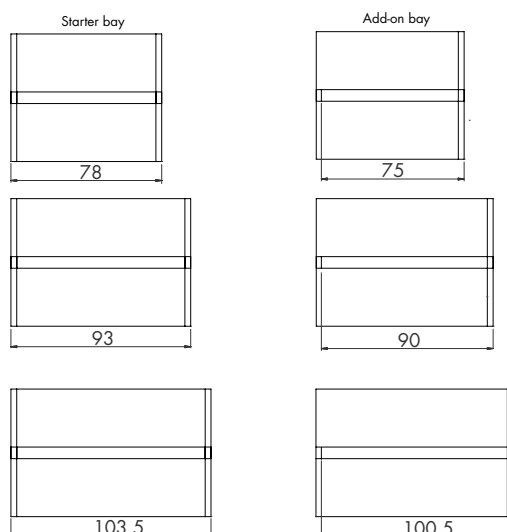
BREDDE

Fagene er tilgængelige som start- og efterfølgende fag. Et startfag har to søjler og et efterfølgende fag har en søjle.

78 cm er vist som modul 75 i prislisen
93 cm er vist som modul 90 i prislisen
103.5 er vist som modul 100 i prislisen*

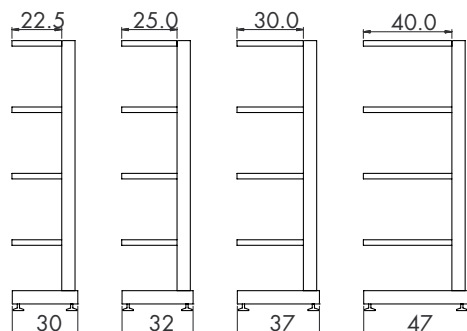
Modul 75, 90 og 100 indikerer afstanden fra center til center i søjlerne.

*Det præcise mål på modul 100 er 100,5 cm

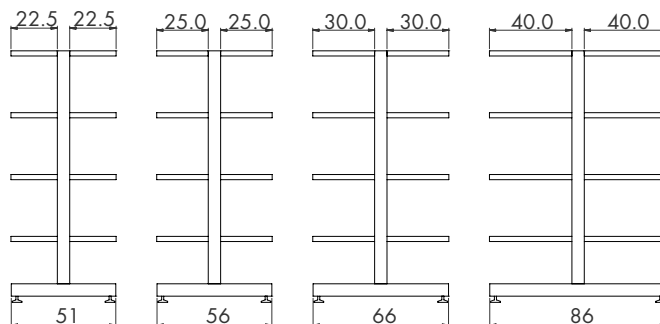


DYBDE

Søjlerne findes i 4 dybder:
30 cm til 22.5 cm dybe hylder
32 cm til 25 cm dybe hylder
37 cm til 30 cm dybe hylder
47 cm til 40 cm dybe hylder



51 cm til 2x22,5 cm dybe hylder
56 cm til 2x25 cm dybe hylder
66 cm til 2x30 cm dybe hylder
86 cm til 2x40 cm dybe hylder



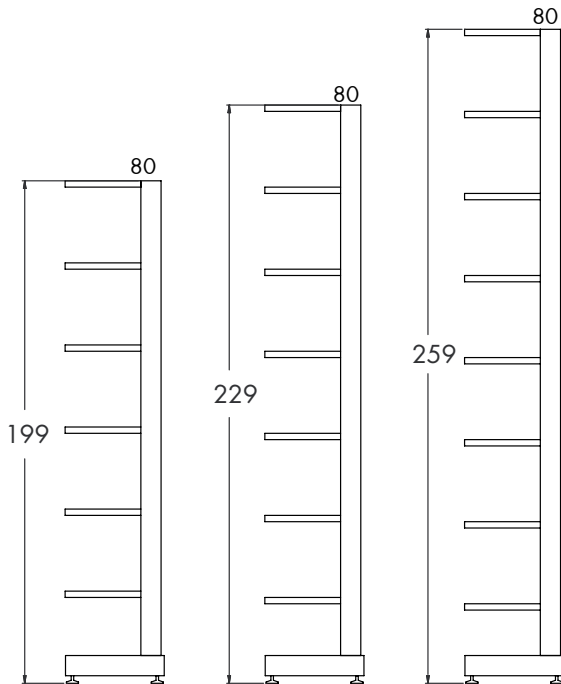
DIMENSIONER

80/30 CLASSIC

Vigtige dimensioner findes nedenfor, konfigurationer findes på side 50.

HØJDE

Ståltreolen findes i 3 højder; 199, 229 og 259 cm.
Højde inkluderer justerbare stillesko (maks. 2,5 cm).
Hyldeerne er justerbare i 2,5 cm intervaller.



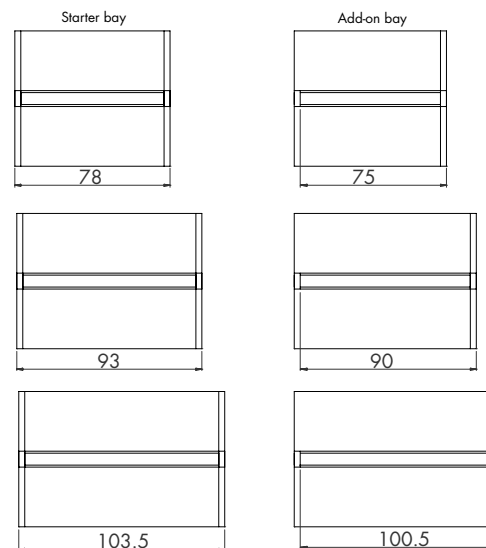
BREDDE

Fagene er tilgængelige som start- og efterfølgende fag.
Et startfag har 2 søjler og et efterfølgende fag har en søjle.

78 cm er vist som modul 75 i prislisterne
93 cm er vist som modul 90 i prislisterne
103,5 er vist som modul 100 i prislisterne*

Modul 75, 90 og 100 indikerer afstanden fra center til center i søjlerne.

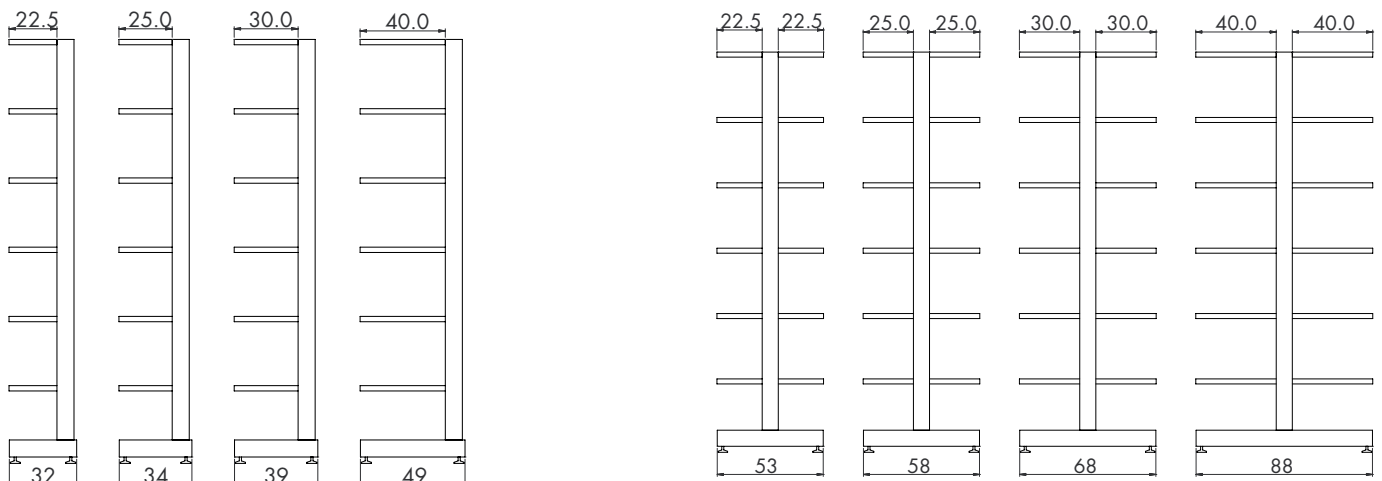
*Det præcise mål på modul 100 er 100,5 cm



DYBDE

Søjlerne findes i 4 dybder:
32 cm til 22,5 cm dybe hylder
34 cm til 25 cm dybe hylder
39 cm til 30 cm dybe hylder
49 cm til 40 cm dybe hylder

53 cm til 2x22,5 cm dybe hylder
58 cm til 2x25 cm dybe hylder
68 cm til 2x30 cm dybe hylder
88 cm til 2x40 cm dybe hylder



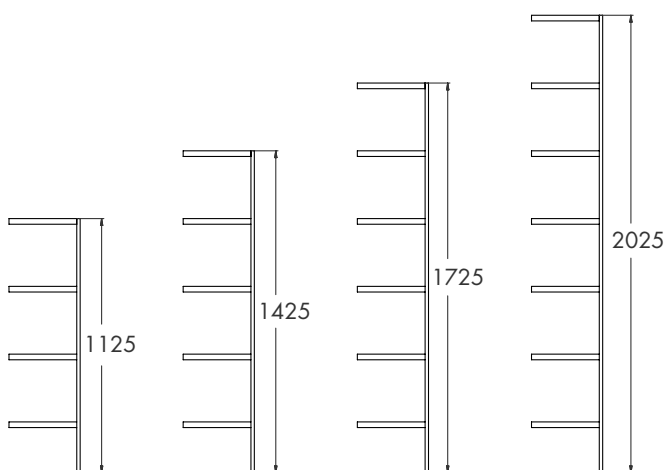
DIMENSIONER

60/30 CLASSIC VÆG

Vigtige dimensioner findes nedenfor, konfigurationer findes på side 54.

HØJDE

Ståltreolen til væg findes i 4 højder;
112,5, 142,5, 172,5 og 202,5 cm.
Hylderne er justerbare i 2,5 cm intervaller.



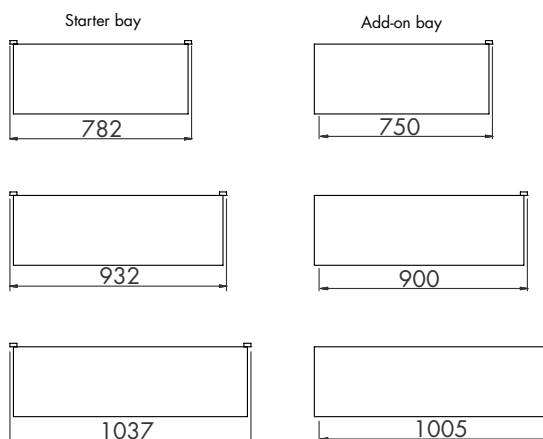
BREDDE

Fagene er tilgængelige som start- og efterfølgende fag.
Et startfag har 2 vægskinner og et efterfølgende fag har en vægskinne.

78 cm er vist som modul 75 i prislisten
93 cm er vist som modul 90 i prislisten
103,5 er vist som modul 100 i prislisten*

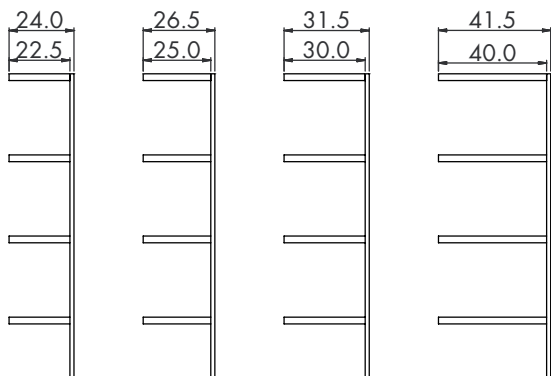
Modul 75, 90 og 100 indikerer afstanden fra center til center i vægskinnerne.

*Det præcise mål på modul 100 er 100,5 cm



DYBDE

Vægskinnerne findes i 4 dybder:
24 cm til 22,5 cm dybe hylder
26,5 cm til 25 cm dybe hylder
31,5 cm til 30 cm dybe hylder
41,5 cm til 40 cm dybe hylder



DIMENSIONER

60/30 EXPO

Vigtige dimensioner findes nedenfor, konfigurationer findes på side 58.

HØJDE

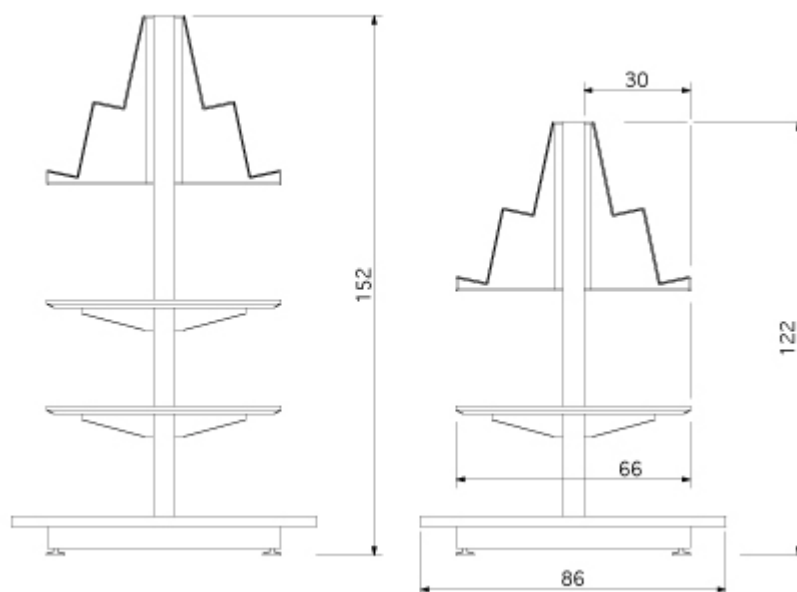
60/30 Expo findes i 2 højder; 122 og 152 cm. Højde inkluderer justerbare stillesko (maks. 2,5 cm). Hylderne er justerbare i 2,5 cm intervaller.

BREDDE

Et fag er 130 cm bred.
To fag er 220 cm brede.
Tre fag er 310 cm brede.

DYBDE

60/30 Expo fås i hylde dybde 30 cm



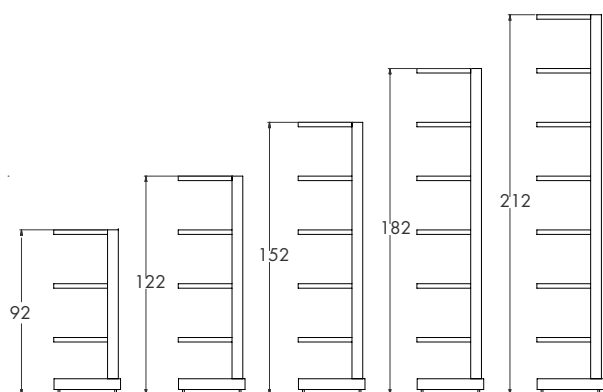
DIMENSIONER

60/30 CLASSIC RUND

Vigtige dimensioner findes nedenfor, konfigurationer findes på side 164.

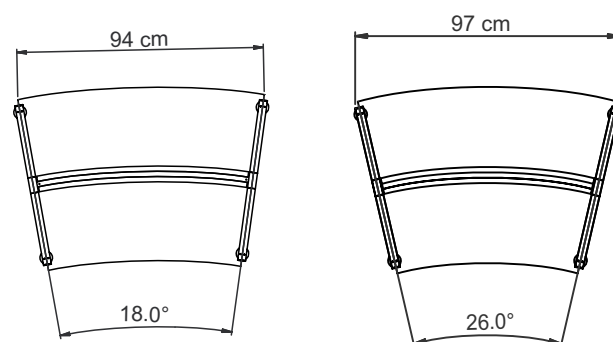
HØJDE

60/30 Classic Rund stålreol findes i 5 højder; 92, 122, 152, 182 og 212 cm. Højde inkluderer justerbare stillesko (maks. 2,5 cm). Hyldeerne er justerbare i 2,5 cm intervaller.



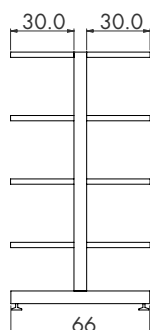
BREDDE

Fagene er tilgængelige som start- og efterfølgende fag. Et startfag har 2 søjler og et efterfølgende fag har en søjle.



DYBDE

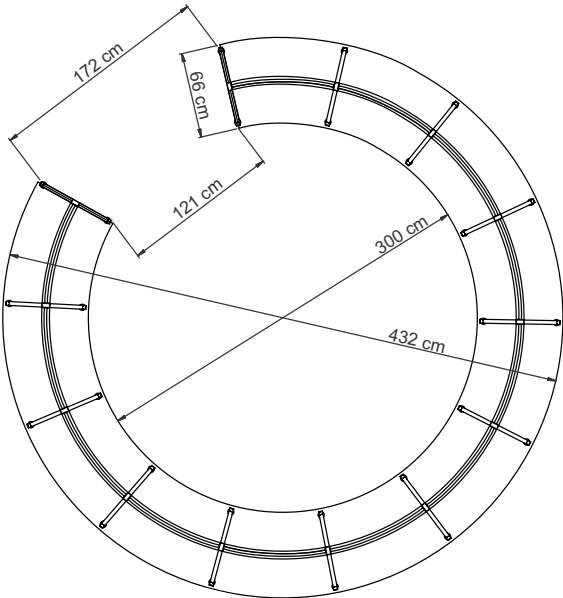
Søjlerne findes i én dybde:
66 cm til 2 x 30 cm dybe hylder



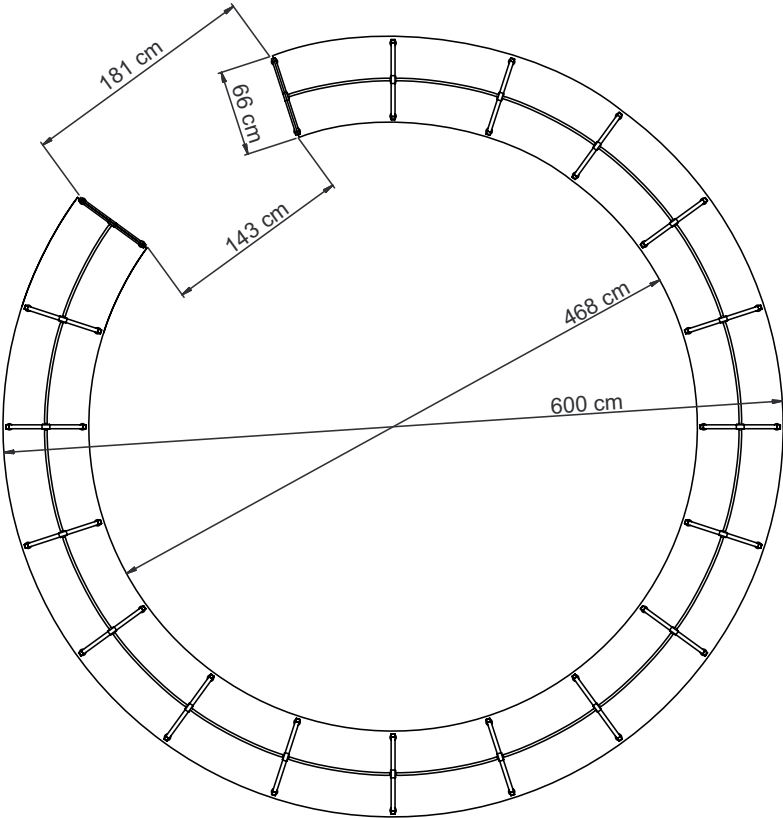
DIMENSIONER

60/30 CLASSIC RUND

60/30 CLASSIC RUND 26°



60/30 CLASSIC RUND 18°



DIMENSIONER

60/30 CLASSIC LONDON TOPPLADE

LONDON WOODEN AND STEEL OVERLAYING TOP PLATES FOR STRAIGHT BAYS

Hvis du bygger et reolsystem med 1, 2 eller 3 fag, så skal du kun bruge én fritstående topplade.

Bygger du et reolsystem med mere end 3 fag, så vil de overliggende topplader være en kombination af udvendige og mellemliggende overliggende topplader.

Fritstående overliggende trætopplade

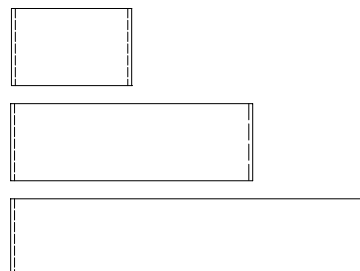
Bruges altid til 1 fag og kan bruges til 1, 2 og 3 fag. Den overliggende topplade dækker endegavlene i begge ender.

Total width mm			
Module	750	900	1000
1 bay	816	966	1071
2 bays	1566	1866	2071
3 bays	2316	2766	3071

Fritstående overliggende ståltopplade

Hylden bruges altid til 1 fag og kan bruges op til 2 fag for London Stål. Den overliggende topplade passer ind mellem begge endegavle.

Total width mm			
Module	750	900	1000
1 bay	755	905	1010
2 bays	1505	1805	2010
3 bays	-	-	-



Ydre overliggende trætopplade

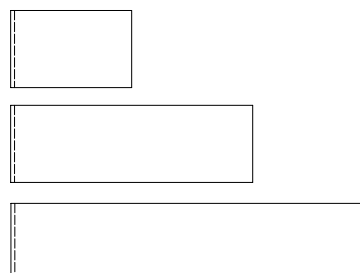
Kan bruges til 1, 2 og 3 fag i kombination med enten ydre eller mellemtopplader. Den overliggende topplade dækker én endegavl.

Total width mm			
Module	750	900	1000
1 bay	783	933	1038
2 bays	1533	1833	2038
3 bays	2283	2733	3038

Ydre overliggende ståltopplade

Kan bruges til 1 og 2 fag i kombination med enten ydre eller mellemtopplader. Den overliggende topplade placeres mellem endegavlene og ydre/mellemtoppladen.

Total width mm			
Module	750	900	1000
1 bay	753	903	1008
2 bays	1503	1803	2008
3 bays	-	-	-



Mellem overliggende trætopplade

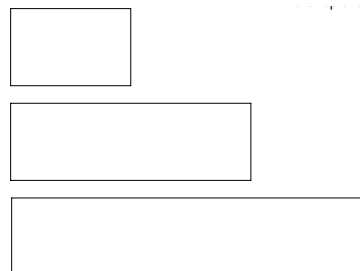
Kan bruges til 1, 2 eller 3 fag i kombination med enten ydre eller mellemtopplader. Den overliggende topplade placeres ved ydre/mellemtoppladen.

Total width mm			
Module	750	900	1000
1 bay	751	901	1006
2 bays	1501	1801	2006
3 bays	2251	2701	3006

Mellem overliggende ståltopplade

Bruges til 1 og 2 fag i kombination med enten ydre eller mellemtopplader. Den overliggende topplade placeres ved ydre/mellemtoppladen.

Total width mm			
Module	750	900	1000
1 bay	750	900	1005
2 bays	1500	1800	2005
3 bays	-	-	-



DIMENSIONER

60/30 CLASSIC LONDON TOPPLADE

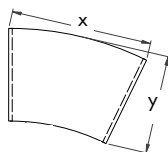
LONDON WOODEN OVERLAYING TOP PLATES FOR ROUND BAYS

Brug en fritstående eller en kombination af ydre og mellemliggende London-topplader af træ til dit reolsystem.

Fritstående overliggende trætopplade

Bruges altid til 1 fag. Den overliggende topplade dækker endegavlne i begge ender.

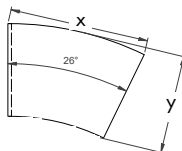
Dimensions mm				
Bay	26°x	26°y	18°x	18°y
1 bay	1040	724	1006	707



Ydre overliggende trætopplade

Kan bruges i kombination med enten ydre eller mellemliggende topplader. Den overliggende topplade dækker én endegavl.

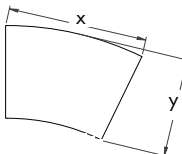
Dimensions mm				
Bay	26°x	26°y	18°x	18°y
1 bay	1008	724	974	707



Mellem overliggende trætopplade

Kan bruges i kombination med enten ydre eller mellemliggende topplader. Den overliggende topplade placeres ved ydre/mellemtoppladen.

Dimensions mm				
Bay	26°x	26°y	18°x	18°y
1 bay	976	716	941	707



DIMENSIONER

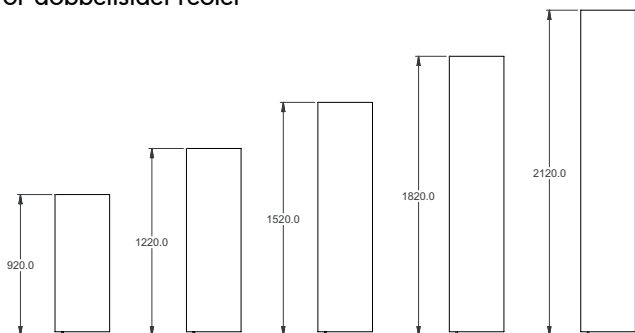
GAVLREOL FOR DOBBELT-SIDET 60/30 CLASSIC STÅLREOL

Vigtige dimensioner findes nedenfor, konfigurationer findes på side 150 og 186.

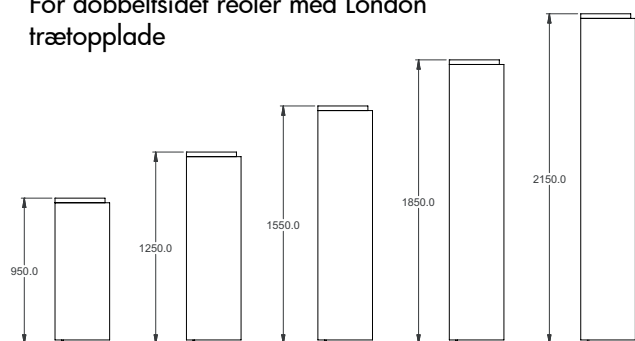
HØJDER

Gavlreol findes i 5 højder for reoler med/uden London trætopplade. Højde inkluderer justerbare stillesko. Hylderne er justerbare i 2,5 cm intervaller.

For dobbeltsidet reoler

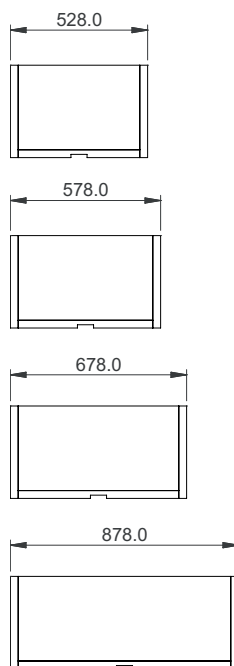


For dobbeltsidet reoler med London trætopplade



BREDDER

Bredden af gavlreolen afhænger af dybden på den dobbeltsidet reol, den skal monteres på: :
52,8 cm - for 22,5/22,5 cm dyb reol
57,8 cm - for 25/25 cm dyb reol
67,8 cm - for 30/30 cm dyb reol
87,8 cm - for 40/40 cm dyb reol

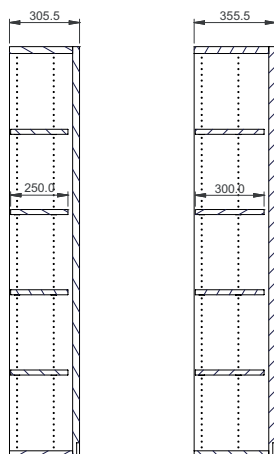


DYBDER

Gavlreol findes i 2 dybder:

30,5 cm - for 25 cm deep shelves

35,5 cm - for 30 cm deep shelves







60/30 CLASSIC

De følgende sider viser basiskonfigurationer af 60/30 Classic stålreol baseret på 60/30 Classic søjler.

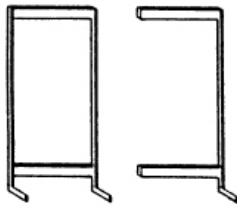


60/30 CLASSIC

ENKELTSIDEDE - UDEN HYLDER

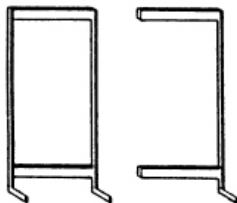
Konfigurationer med søjler, afstandsstykker, fittings og vægsikring. Hylde findes fra side 66.

Højde 92 cm



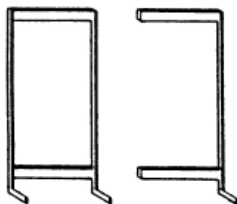
Modul cm	Hyldeybde cm	Startfag Varenr.	Efterfølgende fag Varenr.
75	22.5	BB301007171000	BB301017171000
75	25	BB301007271000	BB301017271000
75	30	BB301007371000	BB301017371000
75	40	BB301007471000	BB301017471000
90	22.5	BB301007191000	BB301017191000
90	25	BB301007291000	BB301017291000
90	30	BB301007391000	BB301017391000
90	40	BB301007491000	BB301017491000
100	22.5	BB301007111000	BB301017111000
100	25	BB301007211000	BB301017211000
100	30	BB301007311000	BB301017311000
100	40	BB301007411000	BB301017411000

Højde 122 cm



Modul cm	Hyldeybde cm	Startfag Varenr.	Efterfølgende fag Varenr.
75	22.5	BB301002171000	BB301012171000
75	25	BB301002271000	BB301012271000
75	30	BB301002371000	BB301012371000
75	40	BB301002471000	BB301012471000
90	22.5	BB301002191000	BB301012191000
90	25	BB301002291000	BB301012291000
90	30	BB301002391000	BB301012391000
90	40	BB301002491000	BB301012491000
100	22.5	BB301002111000	BB301012111000
100	25	BB301002211000	BB301012211000
100	30	BB301002311000	BB301012311000
100	40	BB301002411000	BB301012411000

Højde 152 cm



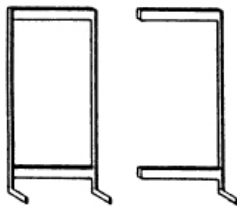
Modul cm	Hyldeybde cm	Startfag Varenr.	Efterfølgende fag Varenr.
75	22.5	BB301005171000	BB301015171000
75	25	BB301005271000	BB301015271000
75	30	BB301005371000	BB301015371000
75	40	BB301005471000	BB301015471000
90	22.5	BB301005191000	BB301015191000
90	25	BB301005291000	BB301015291000
90	30	BB301005391000	BB301015391000
90	40	BB301005491000	BB301015491000
100	22.5	BB301005111000	BB301015111000
100	25	BB301005211000	BB301015211000
100	30	BB301005311000	BB301015311000
100	40	BB301005411000	BB301015411000

60/30 CLASSIC

ENKELTSIDEDE - UDEN HYLDER

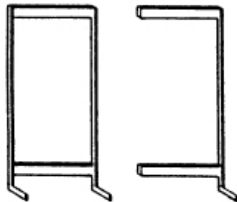
Konfigurationer med søjler, afstandsstykker, fittings og vægsikring. Hylder findes fra side 66.

Højde 182 cm



Modul cm	Hyldedybde cm	Startfag Varenr.	Efterfølgende fag Varenr.
75	22.5	BB301008171000	BB301018171000
75	25	BB301008271000	BB301018271000
75	30	BB301008371000	BB301018371000
75	40	BB301008471000	BB301018471000
90	22.5	BB301008191000	BB301018191000
90	25	BB301008291000	BB301018291000
90	30	BB301008391000	BB301018391000
90	40	BB301008491000	BB301018491000
100	22.5	BB301008111000	BB301018111000
100	25	BB301008211000	BB301018211000
100	30	BB301008311000	BB301018311000
100	40	BB301008411000	BB301018411000

Højde 212 cm



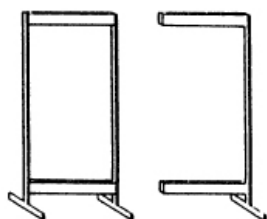
Modul cm	Hyldedybde cm	Startfag Varenr.	Efterfølgende fag Varenr.
75	22.5	BB301001171000	BB301011171000
75	25	BB301001271000	BB301011271000
75	30	BB301001371000	BB301011371000
75	40	BB301001471000	BB301011471000
90	22.5	BB301001191000	BB301011191000
90	25	BB301001291000	BB301011291000
90	30	BB301001391000	BB301011391000
90	40	BB301001491000	BB301011491000
100	22.5	BB301001111000	BB301011111000
100	25	BB301001211000	BB301011211000
100	30	BB301001311000	BB301011311000
100	40	BB301001411000	BB301011411000

60/30 CLASSIC

DOBBELTSIDEDE - UDEN HYLDER

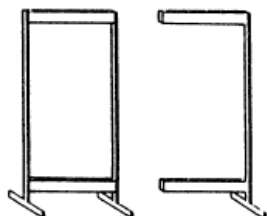
Konfigurationer med søjler, afstandsstykker og fittings. Hylde findes fra side 66.

Højde 92 cm



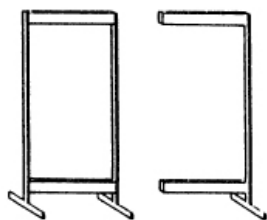
Modul cm	Hylde dybde cm	Startfag Varenr.	Efterfølgende fag Varenr.
75	22.5	BB301007172000	BB301017172000
75	25	BB301007272000	BB301017272000
75	30	BB301007372000	BB301017372000
75	40	BB301007472000	BB301017472000
90	22.5	BB301007192000	BB301017192000
90	25	BB301007292000	BB301017292000
90	30	BB301007392000	BB301017392000
90	40	BB301007492000	BB301017492000
100	22.5	BB301007112000	BB301017112000
100	25	BB301007212000	BB301017212000
100	30	BB301007312000	BB301017312000
100	40	BB301007412000	BB301017412000

Højde 122 cm



Modul cm	Hylde dybde cm	Startfag Varenr.	Efterfølgende fag Varenr.
75	22.5	BB301002172000	BB301012172000
75	25	BB301002272000	BB301012272000
75	30	BB301002372000	BB301012372000
75	40	BB301002472000	BB301012472000
90	22.5	BB301002192000	BB301012192000
90	25	BB301002292000	BB301012292000
90	30	BB301002392000	BB301012392000
90	40	BB301002492000	BB301012492000
100	22.5	BB301002112000	BB301012112000
100	25	BB301002212000	BB301012212000
100	30	BB301002312000	BB301012312000
100	40	BB301002412000	BB301012412000

Højde 152 cm



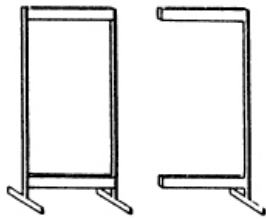
Modul cm	Hylde dybde cm	Startfag Varenr.	Efterfølgende fag Varenr.
75	22.5	BB301005172000	BB301015172000
75	25	BB301005272000	BB301015272000
75	30	BB301005372000	BB301015372000
75	40	BB301005472000	BB301015472000
90	22.5	BB301005192000	BB301015192000
90	25	BB301005292000	BB301015292000
90	30	BB301005392000	BB301015392000
90	40	BB301005492000	BB301015492000
100	22.5	BB301005112000	BB301015112000
100	25	BB301005212000	BB301015212000
100	30	BB301005312000	BB301015312000
100	40	BB301005412000	BB301015412000

60/30 CLASSIC

DOBBELTSIDEDE - UDEN HYLDER

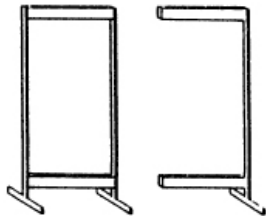
Konfigurationer med søjler, afstandsstykker og fittings. Hylde findes fra side 66.

Højde 182 cm



Modul cm	Hylde dybde cm	Startfag Varenr.	Efterfølgende fag Varenr.
75	22.5	BB301008172000	BB301018172000
75	25	BB301008272000	BB301018272000
75	30	BB301008372000	BB301018372000
75	40	BB301008472000	BB301018472000
90	22.5	BB301008192000	BB301018192000
90	25	BB301008292000	BB301018292000
90	30	BB301008392000	BB301018392000
90	40	BB301008492000	BB301018492000
100	22.5	BB301008112000	BB301018112000
100	25	BB301008212000	BB301018212000
100	30	BB301008312000	BB301018312000
100	40	BB301008412000	BB301018412000

Højde 212 cm



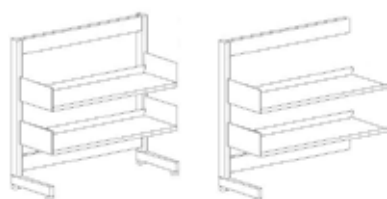
Modul cm	Hylde dybde cm	Startfag Varenr.	Efterfølgende fag Varenr.
75	22.5	BB301001172000	BB301011172000
75	25	BB301001272000	BB301011272000
75	30	BB301001372000	BB301011372000
75	40	BB301001472000	BB301011472000
90	22.5	BB301001192000	BB301011192000
90	25	BB301001292000	BB301011292000
90	30	BB301001392000	BB301011392000
90	40	BB301001492000	BB301011492000
100	22.5	BB301001112000	BB301011112000
100	25	BB301001212000	BB301011212000
100	30	BB301001312000	BB301011312000
100	40	BB301001412000	BB301011412000

60/30 CLASSIC

ENKELTSIDEDE - MED HYLDER OG UDEN TOPHYLDE

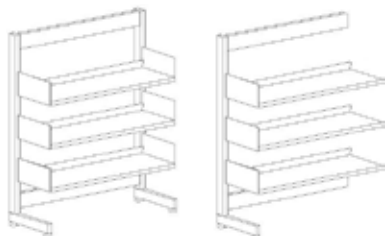
Komplette reolsystemer med søjler, afstandsstykker, hylder, konsoller, fittings og vægsikring. Hyldeerne er stålhylder med bagkant. Antallet af hylder er beregnet for optimal hyldeplads til skønlitteratur. Et startfag indeholder en højre og en venstre konsol pr hylde. Et følgefag er beregnet med et dobbeltsidet konsol pr. hylde, hvilket placerer hyldeerne i et følgefag i samme højde som hyldeerne i startfaget.

Højde 92 cm (2 hylder)



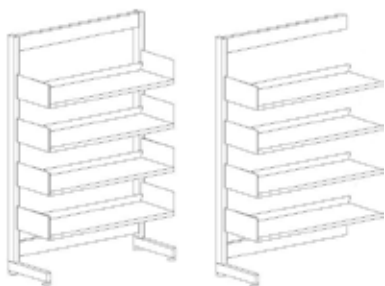
Modul cm	Hylde dybde cm	Startfag Varenr.	Efterfølgende fag Varenr.
75	22.5	BB301007171120	BB301017171120
75	25	BB301007271120	BB301017271120
75	30	BB301007371120	BB301017371120
75	40	BB301007471120	BB301017471120
90	22.5	BB301007191120	BB301017191120
90	25	BB301007291120	BB301017291120
90	30	BB301007391120	BB301017391120
90	40	BB301007491120	BB301017491120
100	22.5	BB301007111120	BB301017111120
100	25	BB301007211120	BB301017211120
100	30	BB301007311120	BB301017311120
100	40	BB301007411120	BB301017411120

Højde 122 cm (3 hylder)



Modul cm	Hylde dybde cm	Startfag Varenr.	Efterfølgende fag Varenr.
75	22.5	BB301002171130	BB301012171130
75	25	BB301002271130	BB301012271130
75	30	BB301002371130	BB301012371130
75	40	BB301002471130	BB301012471130
90	22.5	BB301002191130	BB301012191130
90	25	BB301002291130	BB301012291130
90	30	BB301002391130	BB301012391130
90	40	BB301002491130	BB301012491130
100	22.5	BB301002111130	BB301012111130
100	25	BB301002211130	BB301012211130
100	30	BB301002311130	BB301012311130
100	40	BB301002411130	BB301012411130

Højde 152 cm (4 hylder)



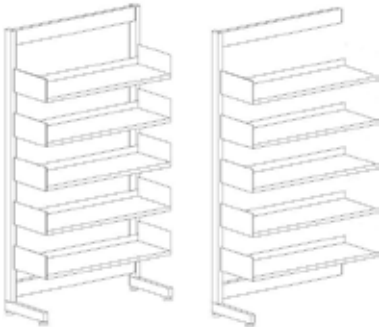
Modul cm	Hylde dybde cm	Startfag Varenr.	Efterfølgende fag Varenr.
75	22.5	BB301005171140	BB301015171140
75	25	BB301005271140	BB301015271140
75	30	BB301005371140	BB301015371140
75	40	BB301005471140	BB301015471140
90	22.5	BB301005191140	BB301015191140
90	25	BB301005291140	BB301015291140
90	30	BB301005391140	BB301015391140
90	40	BB301005491140	BB301015491140
100	22.5	BB301005111140	BB301015111140
100	25	BB301005211140	BB301015211140
100	30	BB301005311140	BB301015311140
100	40	BB301005411140	BB301015411140

60/30 CLASSIC

ENKELTSIDEDE - MED HYLDER OG UDEN TOPHYLDE

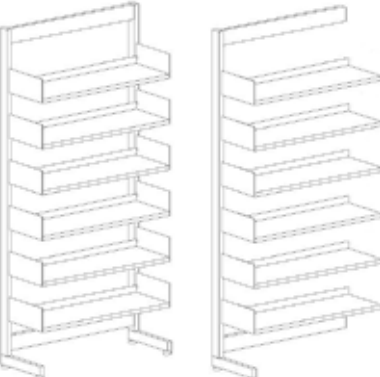
Komplette reolsystemer med søjler, afstandsstykker, hylder, konsoller, fittings og vægsikring. Hyldeerne er stålhylder med bagkant. Antallet af hylder er beregnet for optimal hyldeplads til skønlitteratur. Et startfag indeholder en højre og en venstre konsol pr hylde. Et følgefag er beregnet med et dobbeltsidet konsol pr. hylde, hvilket placerer hyldeerne i et følgefag i samme højde som hyldeerne i startfaget.

Højde 182 cm (5 hylder)



Modul cm	Hyldeybde cm	Startfag Varenr.	Efterfølgende fag Varenr.
75	22.5	BB301008171150	BB301018171150
75	25	BB301008271150	BB301018271150
75	30	BB301008371150	BB301018371150
75	40	BB301008471150	BB301018471150
90	22.5	BB301008191150	BB301018191150
90	25	BB301008291150	BB301018291150
90	30	BB301008391150	BB301018391150
90	40	BB301008491150	BB301018491150
100	22.5	BB301008111150	BB301018111150
100	25	BB301008211150	BB301018211150
100	30	BB301008311150	BB301018311150
100	40	BB301008411150	BB301018411150

Højde 212 cm (6 hylder)



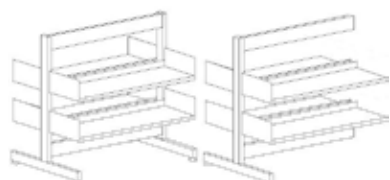
Modul cm	Hyldeybde cm	Startfag Varenr.	Efterfølgende fag Varenr.
75	22.5	BB301001171160	BB301011171160
75	25	BB301001271160	BB301011271160
75	30	BB301001371160	BB301011371160
75	40	BB301001471160	BB301011471160
90	22.5	BB301001191160	BB301011191160
90	25	BB301001291160	BB301011291160
90	30	BB301001391160	BB301011391160
90	40	BB301001491160	BB301011491160
100	22.5	BB301001111160	BB301011111160
100	25	BB301001211160	BB301011211160
100	30	BB301001311160	BB301011311160
100	40	BB301001411160	BB301011411160

60/30 CLASSIC

DOBBELTSIDEDE - MED HYLDER OG UDEN TOPHYLDER

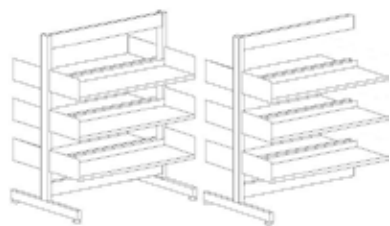
Komplette reolsystemer med søjler, afstandsstykker, hylder, konsoller og fittings. Hylderne er stålhylder med bagkant. Antallet af hylder er beregnet for optimal hyldeplads til skønlitteratur. Et startfag indeholder en højre og en venstre konsol pr hylde. Et følgefag er beregnet med et dobbeltsidet konsol pr. hylde, hvilket placerer hylderne i et følgefag i samme højde som hylderne i startfaget.

Højde 92 cm (2 hylder på hver side)



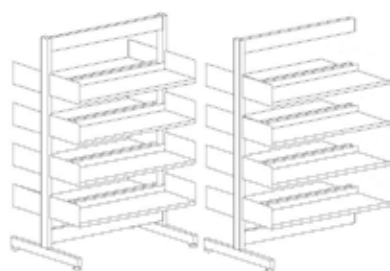
Modul cm	Hyldeybde cm	Startfag Varenr.	Efterfølgende fag Varenr.
75	22.5	BB301007172120	BB301017172120
75	25	BB301007272120	BB301017272120
75	30	BB301007372120	BB301017372120
75	40	BB301007472120	BB301017472120
90	22.5	BB301007192120	BB301017192120
90	25	BB301007292120	BB301017292120
90	30	BB301007392120	BB301017392120
90	40	BB301007492120	BB301017492120
100	22.5	BB301007112120	BB301017112120
100	25	BB301007212120	BB301017212120
100	30	BB301007312120	BB301017312120
100	40	BB301007412120	BB301017412120

Højde 122 cm (3 hylder på hver side)



Modul cm	Hyldeybde cm	Startfag Varenr.	Efterfølgende fag Varenr.
75	22.5	BB301002172130	BB301012172130
75	25	BB301002272130	BB301012272130
75	30	BB301002372130	BB301012372130
75	40	BB301002472130	BB301012472130
90	22.5	BB301002192130	BB301012192130
90	25	BB301002292130	BB301012292130
90	30	BB301002392130	BB301012392130
90	40	BB301002492130	BB301012492130
100	22.5	BB301002112130	BB301012112130
100	25	BB301002212130	BB301012212130
100	30	BB301002312130	BB301012312130
100	40	BB301002412130	BB301012412130

Højde 152 cm (4 hylder på hver side)



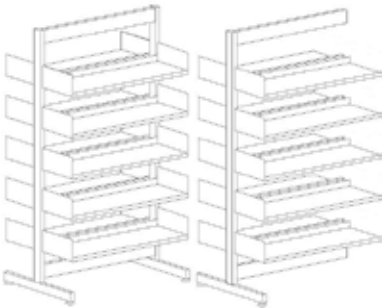
Modul cm	Hyldeybde cm	Startfag Varenr.	Efterfølgende fag Varenr.
75	22.5	BB301005172140	BB301015172140
75	25	BB301005272140	BB301015272140
75	30	BB301005372140	BB301015372140
75	40	BB301005472140	BB301015472140
90	22.5	BB301005192140	BB301015192140
90	25	BB301005292140	BB301015292140
90	30	BB301005392140	BB301015392140
90	40	BB301005492140	BB301015492140
100	22.5	BB301005112140	BB301015112140
100	25	BB301005212140	BB301015212140
100	30	BB301005312140	BB301015312140
100	40	BB301005412140	BB301015412140

60/30 CLASSIC

DOBELTSIDEDE - MED HYLDER OG UDEN TOPHYLDER

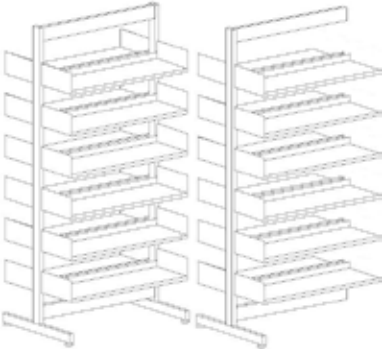
Komplette reolsystemer med søjler, afstandsstykker, hylder, konsoller og fittings. Hylderne er stålhylder med bagkant. Antallet af hylder er beregnet for optimal hyldeplads til skønlitteratur. Et startfag indeholder en højre og en venstre konsol pr hylde. Et følgefag er beregnet med et dobbeltsidet konsol pr. hylde, hvilket placerer hylderne i et følgefag i samme højde som hylderne i startfaget.

Højde 182 cm (5 hylder på hver side)



Modul cm	Hyldeybde cm	Startfag Varenr.	Efterfølgende fag Varenr.
75	22.5	BB301008172150	BB301018172150
75	25	BB301008272150	BB301018272150
75	30	BB301008372150	BB301018372150
75	40	BB301008472150	BB301018472150
90	22.5	BB301008192150	BB301018192150
90	25	BB301008292150	BB301018292150
90	30	BB301008392150	BB301018392150
90	40	BB301008492150	BB301018492150
100	22.5	BB301008112150	BB301018112150
100	25	BB301008212150	BB301018212150
100	30	BB301008312150	BB301018312150
100	40	BB301008412150	BB301018412150

Højde 212 cm (6 hylder på hver side)



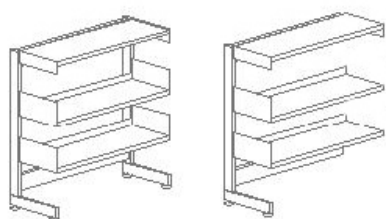
Modul cm	Hyldeybde cm	Startfag Varenr.	Efterfølgende fag Varenr.
75	22.5	BB301001172160	BB301011172160
75	25	BB301001272160	BB301011272160
75	30	BB301001372160	BB301011372160
75	40	BB301001472160	BB301011472160
90	22.5	BB301001192160	BB301011192160
90	25	BB301001292160	BB301011292160
90	30	BB301001392160	BB301011392160
90	40	BB301001492160	BB301011492160
100	22.5	BB301001112160	BB301011112160
100	25	BB301001212160	BB301011212160
100	30	BB301001312160	BB301011312160
100	40	BB301001412160	BB301011412160

60/30 CLASSIC

ENKELTSIDEDE - MED HYLDER OG TOPHYLDE

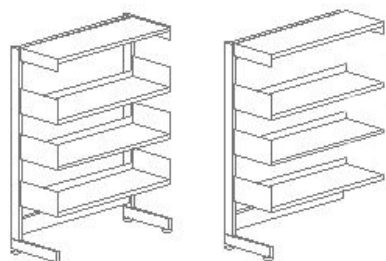
Komplette reolsystemer med søjler, afstandsstykker, hylder, tophylde, konsoller, fittings og vægsikring. Hylderne er stålhylder med bagkant, tophylde er stålhylde uden bagkant. Antallet af hylder er beregnet for optimal hyldeplads til skønlitteratur. Et startfag indeholder en højre og en venstre konsol pr hylde. Et følgefag er beregnet med et dobbeltsidet konsol pr. hylde, hvilket placerer hylderne i et følgefag i samme højde som hylderne i startfaget.

Højde 92 cm (2 hylder + tophylde)



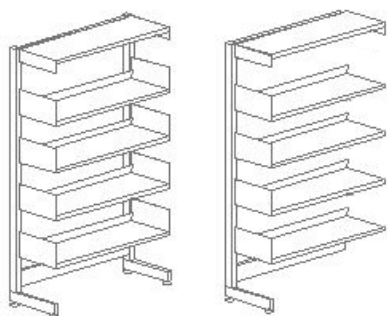
Modul cm	Hylde dybde cm	Startfag Varenr.	Efterfølgende fag Varenr.
75	22.5	BB301007171121	BB301017171121
75	25	BB301007271121	BB301017271121
75	30	BB301007371121	BB301017371121
75	40	BB301007471121	BB301017471121
90	22.5	BB301007191121	BB301017191121
90	25	BB301007291121	BB301017291121
90	30	BB301007391121	BB301017391121
90	40	BB301007491121	BB301017491121
100	22.5	BB301007111121	BB301017111121
100	25	BB301007211121	BB301017211121
100	30	BB301007311121	BB301017311121
100	40	BB301007411121	BB301017411121

Højde 122 cm (3 hylder + tophylde)



Modul cm	Hylde dybde cm	Startfag Varenr.	Efterfølgende fag Varenr.
75	22.5	BB301002171131	BB301012171131
75	25	BB301002271131	BB301012271131
75	30	BB301002371131	BB301012371131
75	40	BB301002471131	BB301012471131
90	22.5	BB301002191131	BB301012191131
90	25	BB301002291131	BB301012291131
90	30	BB301002391131	BB301012391131
90	40	BB301002491131	BB301012491131
100	22.5	BB301002111131	BB301012111131
100	25	BB301002211131	BB301012211131
100	30	BB301002311131	BB301012311131
100	40	BB301002411131	BB301012411131

Højde 152 cm (4 hylder + tophylde)



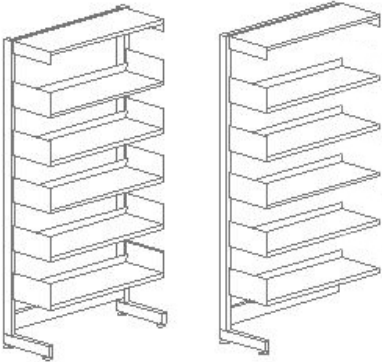
Modul cm	Hylde dybde cm	Startfag Varenr.	Efterfølgende fag Varenr.
75	22.5	BB301005171141	BB301015171141
75	25	BB301005271141	BB301015271141
75	30	BB301005371141	BB301015371141
75	40	BB301005471141	BB301015471141
90	22.5	BB301005191141	BB301015191141
90	25	BB301005291141	BB301015291141
90	30	BB301005391141	BB301015391141
90	40	BB301005491141	BB301015491141
100	22.5	BB301005111141	BB301015111141
100	25	BB301005211141	BB301015211141
100	30	BB301005311141	BB301015311141
100	40	BB301005411141	BB301015411141

60/30 CLASSIC

ENKELTSIDEDE - MED HYLDER OG TOPHYLDE

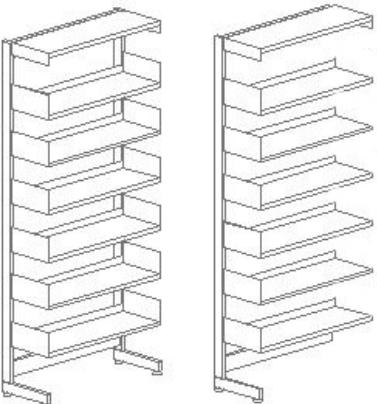
Komplette reolsystemer med søjler, afstandsstykker, hylder, tophylde, konsoller, fittings og vægsikring. Hylderne er stålhylder med bagkant, tophylde er stålhylde uden bagkant. Antallet af hylder er beregnet for optimal hyldeplads til skønlitteratur. Et startfag indeholder en højre og en venstre konsol pr hylde. Et følgefag er beregnet med et dobbeltsidet konsol pr. hylde, hvilket placerer hylderne i et følgefag i samme højde som hylderne i startfaget.

Højde 182 cm (5 hylder + tophylde)



Modul cm	Hyldeybde cm	Startfag Varenr.	Efterfølgende fag Varenr.
75	22.5	BB301008171151	BB301018171151
75	25	BB301008271151	BB301018271151
75	30	BB301008371151	BB301018371151
75	40	BB301008371151	BB301018471151
90	22.5	BB301008191151	BB301018191151
90	25	BB301008291151	BB301018291151
90	30	BB301008391151	BB301018391151
90	40	BB301008491151	BB301018491151
100	22.5	BB301008111151	BB301018111151
100	25	BB301008211151	BB301018211151
100	30	BB301008311151	BB301018311151
100	40	BB301008411151	BB301018411151

Højde 212 cm (6 hylder + tophylde)



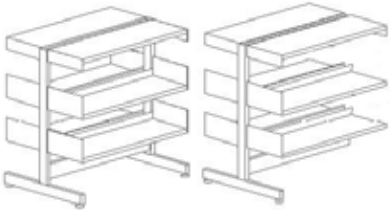
Modul cm	Hyldeybde cm	Startfag Varenr.	Efterfølgende fag Varenr.
75	22.5	BB301001171161	BB301011171161
75	25	BB301001271161	BB301011271161
75	30	BB301001371161	BB301011371161
75	40	BB301001471161	BB301011471161
90	22.5	BB301001191161	BB301011191161
90	25	BB301001291161	BB301011291161
90	30	BB301001391161	BB301011391161
90	40	BB301001491161	BB301011491161
100	22.5	BB301001111161	BB301011111161
100	25	BB301001211161	BB301011211161
100	30	BB301001311161	BB301011311161
100	40	BB301001411161	BB301011411161

60/30 CLASSIC

DOBBELTSIDEDE - MED HYLDER OG TOPHYLDER

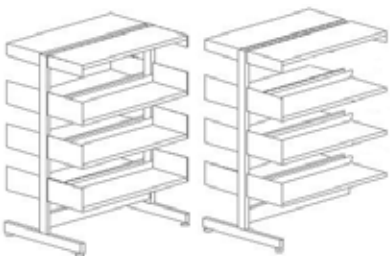
Komplette reolsystemer med søjler, afstandsstykker, hylder, tophylde, konsoller og fittings. Hylderne er stålhylder med bagkant, tophylde er stålhylde uden bagkant. Antallet af hylder er beregnet for optimal hyldeplads til skønlitteratur. Et startfag indeholder en højre og en venstre konsol pr hylde. Et følgefag er beregnet med et dobbeltsidet konsol pr. hylde, hvilket placerer hylderne i et følgefag i samme højde som hylderne i startfaget.

Højde 92 cm (2 hylder + tophylde på hver side)



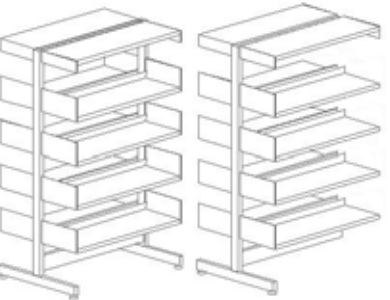
Modul cm	Hyldeybde cm	Startfag Varenr.	Efterfølgende fag Varenr.
75	22.5	BB301007172121	BB301017172121
75	25	BB301007272121	BB301017272121
75	30	BB301007372121	BB301017372121
75	40	BB301007472121	BB301017472121
90	22.5	BB301007192121	BB301017192121
90	25	BB301007292121	BB301017292121
90	30	BB301007392121	BB301017392121
90	40	BB301007492121	BB301017492121
100	22.5	BB301007112121	BB301017112121
100	25	BB301007212121	BB301017212121
100	30	BB301007312121	BB301017312121
100	40	BB301007412121	BB301017412121

Højde 122 cm (3 hylder + tophylde på hver side)



Modul cm	Hyldeybde cm	Startfag Varenr.	Efterfølgende fag Varenr.
75	22.5	BB301002172131	BB301012172131
75	25	BB301002272131	BB301012272131
75	30	BB301002372131	BB301012372131
75	40	BB301002472131	BB301012472131
90	22.5	BB301002192131	BB301012192131
90	25	BB301002292131	BB301012292131
90	30	BB301002392131	BB301012392131
90	40	BB301002492131	BB301012492131
100	22.5	BB301002112131	BB301012112131
100	25	BB301002212131	BB301012212131
100	30	BB301002312131	BB301012312131
100	40	BB301002412131	BB301012412131

Højde 152 cm (4 hylder + tophylde på hver side)



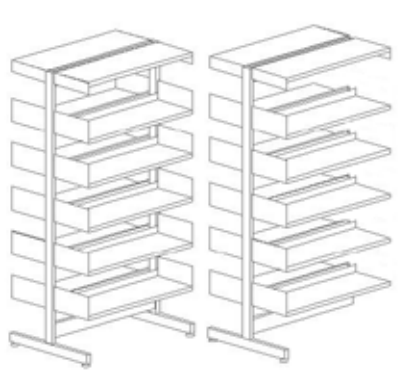
Modul cm	Hyldeybde cm	Startfag Varenr.	Efterfølgende fag Varenr.
75	22.5	BB301005172141	BB301015172141
75	25	BB301005272141	BB301015272141
75	30	BB301005372141	BB301015372141
75	40	BB301005472141	BB301015472141
90	22.5	BB301005192141	BB301015192141
90	25	BB301005292141	BB301015292141
90	30	BB301005392141	BB301015392141
90	40	BB301005492141	BB301015492141
100	22.5	BB301005112141	BB301015112141
100	25	BB301005212141	BB301015212141
100	30	BB301005312141	BB301015312141
100	40	BB301005412141	BB301015412141

60/30 CLASSIC

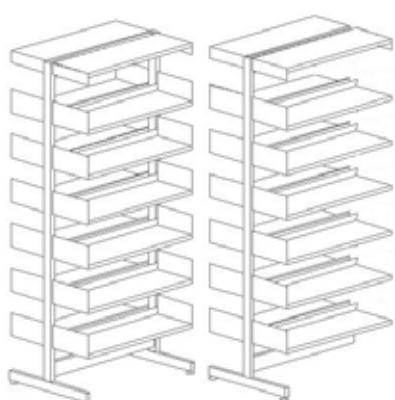
DOBELTSIDEDE - MED HYLDER OG TOPHYLDER


Komplette reolsystemer med søjler, afstandsstykker, hylder, tophylde, konsoller og fittings. Hylderne er stålhylder med bagkant, tophylde er stålhylder uden bagkant. Antallet af hylder er beregnet for optimal hyldeplads til skønlitteratur. Et startfag indeholder en højre og en venstre konsol pr hylde. Et følgefag er beregnet med et dobbeltsidet konsol pr. hylde, hvilket placerer hylderne i et følgefag i samme højde som hylderne i startfaget.

Højde 182 cm (5 hylder + tophylde på hver side)

	Modul cm	Hyldeybde cm	Startfag Varenr.	Efterfølgende fag Varenr.
	75	22.5	BB301008172151	BB301018172151
	75	25	BB301008272151	BB301018272151
	75	30	BB301008372151	BB301018372151
	75	40	BB301008472151	BB301018472151
	90	22.5	BB301008192151	BB301018192151
	90	25	BB301008292151	BB301018292151
	90	30	BB301008392151	BB301018392151
	90	40	BB301008492151	BB301018492151
	100	22.5	BB301008112151	BB301018112151
	100	25	BB301008212151	BB301018212151
	100	30	BB301008312151	BB301018312151
	100	40	BB301008412151	BB301018412151

Højde 212 cm (6 hylder + tophylde på hver side)

	Modul cm	Hyldeybde cm	Startfag Varenr.	Efterfølgende fag Varenr.
	75	22.5	BB301001172161	BB301011172161
	75	25	BB301001272161	BB301011272161
	75	30	BB301001372161	BB301011372161
	75	40	BB301001472161	BB301011472161
	90	22.5	BB301001192161	BB301011192161
	90	25	BB301001292161	BB301011292161
	90	30	BB301001392161	BB301011392161
	90	40	BB301001492161	BB301011492161
	100	22.5	BB301001112161	BB301011112161
	100	25	BB301001212161	BB301011212161
	100	30	BB301001312161	BB301011312161
	100	40	BB301001412161	BB301011412161



60/30 CLASSIC MED LED

De følgende sider viser basiskonfigurationer af 60/30 Classic stålreol med LED baseret på 60/30 Classic søjler.



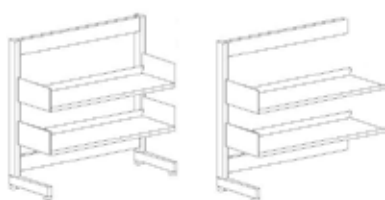
60/30 CLASSIC MED LED

ENKELTSIDEDE - UDEN TOPHYLDE - MED LED BELYSNING PÅ MELLEMHYLDER

Komplette reolsystemer med søjler, kabelkanaler, afstandsstykker, stålhylder med bagkant og LED belysning (se side 160 for mere information omkring LED belysning), konsoller og fittings. Kabelføring fra bunden (er også muligt fra toppen, kontakt salg for mere information). Antallet af hylder er beregnet for optimal hyldeplads til skønlitteratur. LED belysningen er placeret under hver hylde og kabelkanalen er placeret på venstre side af hvert fag. Et startfag indeholder en højre og en venstre konsol pr hylde. Et følgefag er beregnet med et dobbeltsidet konsol pr. hylde, hvilket placerer hylderne i et følgefag i samme højde som hylderne i startfaget.

Højde 92 cm (2 hylder og 1 LED lys)

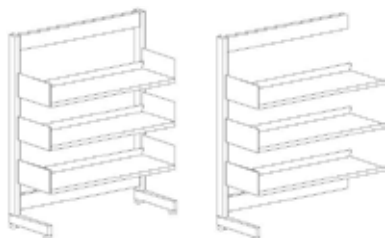
Venligst kontakt Salg for priser



Modul cm	Hyldeybde cm	Startfag Varenr.	Efterfølgende fag Varenr.
75	22.5	BB30203717141120	BB30204717141120
75	25	BB30203727141120	BB30204727141120
75	30	BB30203737141120	BB30204737141120
75	40	BB30203747141120	BB30204747141120
90	22.5	BB30203719141120	BB30204719141120
90	25	BB30203729141120	BB30204729141120
90	30	BB30203739141120	BB30204739141120
90	40	BB30203749141120	BB30204749141120
100	22.5	BB30203711141120	BB30204711141120
100	25	BB30203721141120	BB30204721141120
100	30	BB30203731141120	BB30204731141120
100	40	BB30203741141120	BB30204741141120

Højde 122 cm (3 hylder og 2 LED lys)

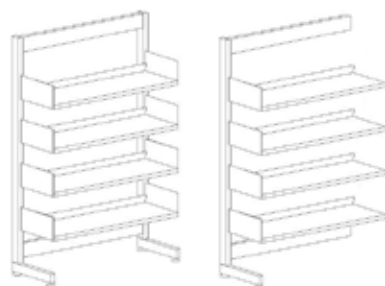
Venligst kontakt Salg for priser



Modul cm	Hyldeybde cm	Startfag Varenr.	Efterfølgende fag Varenr.
75	22.5	BB30203217141130	BB30204217141130
75	25	BB30203227141130	BB30204227141130
75	30	BB30203237141130	BB30204237141130
75	40	BB30203247141130	BB30204247141130
90	22.5	BB30203219141130	BB30204219141130
90	25	BB30203229141130	BB30204229141130
90	30	BB30203239141130	BB30204239141130
90	40	BB30203249141130	BB30204249141130
100	22.5	BB30203211141130	BB30204211141130
100	25	BB30203221141130	BB30204221141130
100	30	BB30203231141130	BB30204231141130
100	40	BB30203241141130	BB30204241141130

Højde 152 cm (4 hylder og 3 LED lys)

Venligst kontakt Salg for priser



Modul cm	Hyldeybde cm	Startfag Varenr.	Efterfølgende fag Varenr.
75	22.5	BB30203517141140	BB30204517141140
75	25	BB30203527141140	BB30204527141140
75	30	BB30203537141140	BB30204537141140
75	40	BB30203547141140	BB30204547141140
90	22.5	BB30203519141140	BB30204519141140
90	25	BB30203529141140	BB30204529141140
90	30	BB30203539141140	BB30204539141140
90	40	BB30203549141140	BB30204549141140
100	22.5	BB30203511141140	BB30204511141140
100	25	BB30203521141140	BB30204521141140
100	30	BB30203531141140	BB30204531141140
100	40	BB30203541141140	BB30204541141140

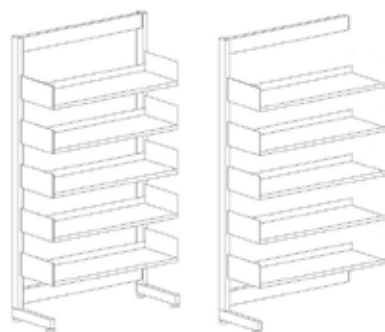
60/30 CLASSIC MED LED

ENKELTSIDEDE - UDEN TOPHYLDE - MED LED BELYSNING PÅ MELLEMHYLDER

Komplette reolsystemer med søjler, kabelkanaler, afstandsstykker, stålhylder med bagkant og LED belysning (se side 160 for mere information omkring LED belysning), konsoller og fittings. Kabelføring fra bunden (er også muligt fra toppen, kontakt salg for mere information). Antallet af hylder er beregnet for optimal hyldeplads til skønlitteratur. LED belysningen er placeret under hver hylde og kabelkanalen er placeret på venstre side af hvert fag. Et startfag indeholder en højre og en venstre konsol pr hylde. Et følgefag er beregnet med et dobbeltsidet konsol pr. hylde, hvilket placerer hylderne i et følgefag i samme højde som hylderne i startfaget.

Højde 182 cm (5 hylder og 4 LED lys)

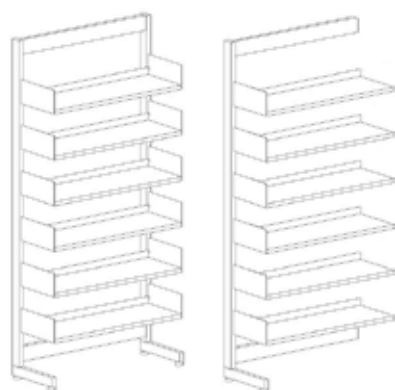
Venligst kontakt Salg for priser



Modul cm	Hylde dybde cm	Startfag Varenr.	Efterfølgende fag Varenr.
75	22.5	BB30203817141150	BB30204817141150
75	25	BB30203827141150	BB30204827141150
75	30	BB30203837141150	BB30204837141150
75	40	BB30203847141150	BB30204847141150
90	22.5	BB30203819141150	BB30204819141150
90	25	BB30203829141150	BB30204829141150
90	30	BB30203839141150	BB30204839141150
90	40	BB30203849141150	BB30204849141150
100	22.5	BB30203811141150	BB30204811141150
100	25	BB30203821141150	BB30204821141150
100	30	BB30203831141150	BB30204831141150
100	40	BB30203841141150	BB30204841141150

Højde 212 cm (6 hylder og 5 LED lys)

Venligst kontakt Salg for priser



Modul cm	Hylde dybde cm	Startfag Varenr.	Efterfølgende fag Varenr.
75	22.5	BB30203117141160	BB30204117141160
75	25	BB30203127141160	BB30204127141160
75	30	BB30203137141160	BB30204137141160
75	40	BB30203147141160	BB30204147141160
90	22.5	BB30203119141160	BB30204119141160
90	25	BB30203129141160	BB30204129141160
90	30	BB30203139141160	BB30204139141160
90	40	BB30203149141160	BB30204149141160
100	22.5	BB30203111141160	BB30204111141160
100	25	BB30203121141160	BB30204121141160
100	30	BB30203131141160	BB30204131141160
100	40	BB30203141141160	BB30204141141160

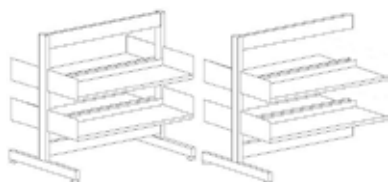
60/30 CLASSIC MED LED

DOBBELTSIDEDE - UDEN TOPHYLDE - MED LED BELYSNING PÅ MELLEMHYLDER

Komplette reolsystemer med søjler, kabelkanaler, afstandsstykker, stålhylder med bagkant og LED belysning (se side 160 for mere information omkring LED belysning), konsoller og fittings. Kabelføring fra bunden (er også muligt fra toppen, kontakt salg for mere information). Antallet af hylder er beregnet for optimal hyldeplads til skønlitteratur. LED belysningen er placeret under hver hylde og kabelkanalen er placeret på venstre side af hvert fag. Et startfag indeholder en højre og en venstre konsol pr hylde. Et følgefag er beregnet med et dobbeltsidet konsol pr. hylde, hvilket placerer hylderne i et følgefag i samme højde som hylderne i startfaget.

Højde 92 cm (2 hylder og 1 LED lys på hver side)

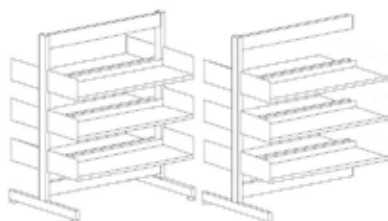
Venligst kontakt Salg for priser



Modul cm	Hyldeybde cm	Startfag Varenr.	Efterfølgende fag Varenr.
75	22.5	BB30203717241120	BB30204717241120
75	25	BB30203727241120	BB30204727241120
75	30	BB30203737241120	BB30204737241120
75	40	BB30203747241120	BB30204747241120
90	22.5	BB30203719241120	BB30204719241120
90	25	BB30203729241120	BB30204729241120
90	30	BB30203739241120	BB30204739241120
90	40	BB30203749241120	BB30204749241120
100	22.5	BB30203711241120	BB30204711241120
100	25	BB30203721241120	BB30204721241120
100	30	BB30203731241120	BB30204731241120
100	40	BB30203741241120	BB30204741241120

Højde 122 cm (3 hylder og 2 LED lys på hver side)

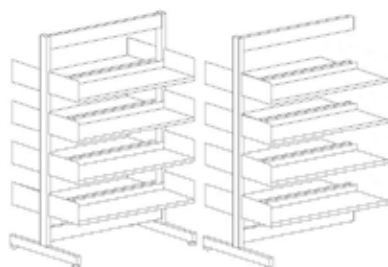
Venligst kontakt Salg for priser



Modul cm	Hyldeybde cm	Startfag Varenr.	Efterfølgende fag Varenr.
75	22.5	BB30203217241130	BB30204217241130
75	25	BB30203227241130	BB30204227241130
75	30	BB30203237241130	BB30204237241130
75	40	BB30203247241130	BB30204247241130
90	22.5	BB30203219241130	BB30204219241130
90	25	BB30203229241130	BB30204229241130
90	30	BB30203239241130	BB30204239241130
90	40	BB30203249241130	BB30204249241130
100	22.5	BB30203211241130	BB30204211241130
100	25	BB30203221241130	BB30204221241130
100	30	BB30203231241130	BB30204231241130
100	40	BB30203241241130	BB30204241241130

Højde 152 cm (4 hylder og 3 LED lys på hver side)

Venligst kontakt Salg for priser



Modul cm	Hyldeybde cm	Startfag Varenr.	Efterfølgende fag Varenr.
75	22.5	BB30203517241140	BB30204517241140
75	25	BB30203527241140	BB30204527241140
75	30	BB30203537241140	BB30204537241140
75	40	BB30203547241140	BB30204547241140
90	22.5	BB30203519241140	BB30204519241140
90	25	BB30203529241140	BB30204529241140
90	30	BB30203539241140	BB30204539241140
90	40	BB30203549241140	BB30204549241140
100	22.5	BB30203511241140	BB30204511241140
100	25	BB30203521241140	BB30204521241140
100	30	BB30203531241140	BB30204531241140
100	40	BB30203541241140	BB30204541241140

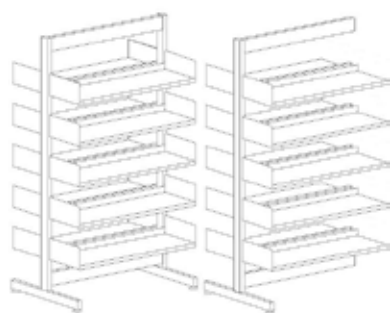
60/30 CLASSIC MED LED

DOBBELTSIDEDE - UDEN TOPHYLDE - MED LED BELYSNING PÅ MELLEMHYLDER

Komplette reolsystemer med søjler, kabelkanaler, afstandsstykker, stålhylder med bagkant og LED belysning (se side 160 for mere information omkring LED belysning), konsoller og fittings. Kabelføring fra bunden (er også muligt fra toppen, kontakt salg for mere information). Antallet af hylder er beregnet for optimal hyldeplads til skønlitteratur. LED belysningen er placeret under hver hylde og kabelkanalen er placeret på venstre side af hvert fag. Et startfag indeholder en højre og en venstre konsol pr hylde. Et følgefag er beregnet med et dobbeltsidet konsol pr. hylde, hvilket placerer hylderne i et følgefag i samme højde som hylderne i startfaget.

Højde 182 cm (5 hylder og 4 LED lys på hver side)

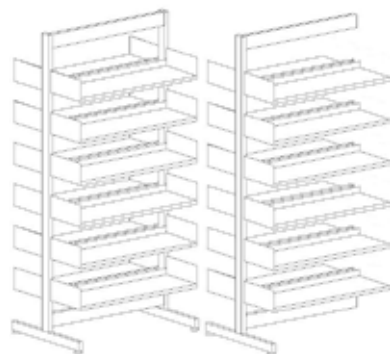
Venligst kontakt Salg for priser



Modul cm	Hylde dybde cm	Startfag Varenr.	Efterfølgende fag Varenr.
75	22.5	BB30203817241150	BB30204817241150
75	25	BB30203827241150	BB30204827241150
75	30	BB30203837241150	BB30204837241150
75	40	BB30203847241150	BB30204847241150
90	22.5	BB30203819241150	BB30204819241150
90	25	BB30203829241150	BB30204829241150
90	30	BB30203839241150	BB30204839241150
90	40	BB30203849241150	BB30204849241150
100	22.5	BB30203811241150	BB30204811241150
100	25	BB30203821241150	BB30204821241150
100	30	BB30203831241150	BB30204831241150
100	40	BB30203841241150	BB30204841241150

Højde 212 cm (6 hylder og 5 LED lys på hver side)

Venligst kontakt Salg for priser



Modul cm	Hylde dybde cm	Startfag Varenr.	Efterfølgende fag Varenr.
75	22.5	BB30203117241160	BB30204117241160
75	25	BB30203127241160	BB30204127241160
75	30	BB30203137241160	BB30204137241160
75	40	BB30203147241160	BB30204147241160
90	22.5	BB30203119241160	BB30204119241160
90	25	BB30203129241160	BB30204129241160
90	30	BB30203139241160	BB30204139241160
90	40	BB30203149241160	BB30204149241160
100	22.5	BB30203111241160	BB30204111241160
100	25	BB30203121241160	BB30204121241160
100	30	BB30203131241160	BB30204131241160
100	40	BB30203141241160	BB30204141241160

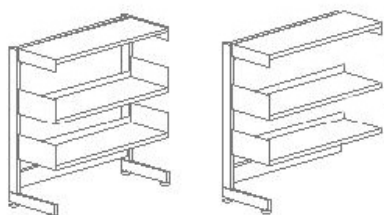
60/30 CLASSIC MED LED

ENKELTSIDEDE - MED TOPHYLDE - MED LED BELYSNING PÅ TOP- OG MELLEMHYLDER

Komplette reolsystemer med søjler, kabelkanaler, afstandsstykker, stålhylder med bagkant og LED belysning, ståltophylde med LED belysning (se side 160 for mere information omkring LED belysning), konsoller og fittings. Kabelføring fra bunden (er også muligt fra toppen, kontakt salg for mere information). Antallet af hylder er beregnet for optimal hyldeplads til skønlitteratur. LED belysningen er placeret under hver hylde og kabelkanalen er placeret på venstre side af hvert fag. Et startfag indeholder en højre og en venstre konsol pr hylde. Et følgefag er beregnet med et dobbeltsidet konsol pr. hylde, hvilket placerer hylderne i et følgefag i samme højde som hylderne i startfaget.

Højde 92 cm (1 tophylde, 2 hylder og 2 LED lys)

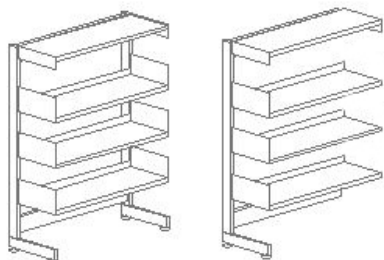
Venligst kontakt Salg for priser



Modul cm	Hyldeybde cm	Startfag Varenr.	Efterfølgende fag Varenr.
75	22.5	BB30203717121121	BB30204717121121
75	25	BB30203727121121	BB30204727121121
75	30	BB30203737121121	BB30204737121121
75	40	BB30203747121121	BB30204747121121
90	22.5	BB30203719121121	BB30204719121121
90	25	BB30203729121121	BB30204729121121
90	30	BB30203739121121	BB30204739121121
90	40	BB30203749121121	BB30204749121121
100	22.5	BB30203711121121	BB30204711121121
100	25	BB30203721121121	BB30204721121121
100	30	BB30203731121121	BB30204731121121
100	40	BB30203741121121	BB30204741121121

Højde 122 cm (1 tophylde, 3 hylder og 3 LED lys)

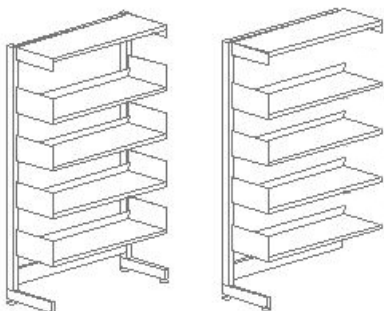
Venligst kontakt Salg for priser



Modul cm	Hyldeybde cm	Startfag Varenr.	Efterfølgende fag Varenr.
75	22.5	BB30203217131131	BB30204217131131
75	25	BB30203227131131	BB30204227131131
75	30	BB30203237131131	BB30204237131131
75	40	BB30203247131131	BB30204247131131
90	22.5	BB30203219131131	BB30204219131131
90	25	BB30203229131131	BB30204229131131
90	30	BB30203239131131	BB30204239131131
90	40	BB30203249131131	BB30204249131131
100	22.5	BB30203211131131	BB30204211131131
100	25	BB30203221131131	BB30204221131131
100	30	BB30203231131131	BB30204231131131
100	40	BB30203241131131	BB30204241131131

Højde 152 cm (1 tophylde, 4 hylder og 4 LED lys)

Venligst kontakt Salg for priser



Modul cm	Hyldeybde cm	Startfag Varenr.	Efterfølgende fag Varenr.
75	22.5	BB30203517131141	BB30204517131141
75	25	BB30203527131141	BB30204527131141
75	30	BB30203537131141	BB30204537131141
75	40	BB30203547131141	BB30204547131141
90	22.5	BB30203519131141	BB30204519131141
90	25	BB30203529131141	BB30204529131141
90	30	BB30203539131141	BB30204539131141
90	40	BB30203549131141	BB30204549131141
100	22.5	BB30203511131141	BB30204511131141
100	25	BB30203521131141	BB30204521131141
100	30	BB30203531131141	BB30204531131141
100	40	BB30203541131141	BB30204541131141

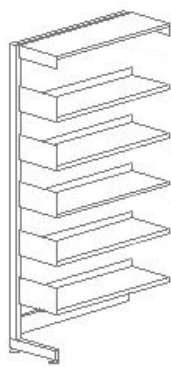
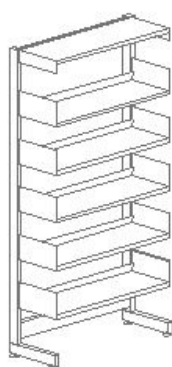
60/30 CLASSIC MED LED

ENKELTSIDEDE - MED TOPHYLDE - MED LED BELYSNING PÅ TOP- OG MELLEMHYLDER

Komplette reolsystemer med søjler, kabelkanaler, afstandsstykker, stålhylder med bagkant og LED belysning, ståltophylde med LED belysning (se side 160 for mere information omkring LED belysning), konsoller og fittings. Kabelføring fra bunden (er også muligt fra toppen, kontakt salg for mere information). Antallet af hylder er beregnet for optimal hyldeplads til skønlitteratur. LED belysningen er placeret under hver hylde og kabelkanalen er placeret på venstre side af hvert fag. Et startfag indeholder en højre og en venstre konsol pr hylde. Et følgefag er beregnet med et dobbeltsidet konsol pr. hylde, hvilket placerer hylderne i et følgefag i samme højde som hylderne i startfaget.

Højde 182 cm (1 tophylde, 5 hylder og 5 LED lys)

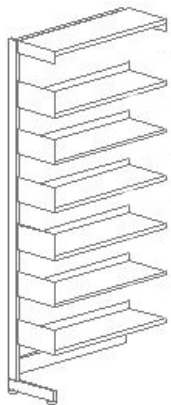
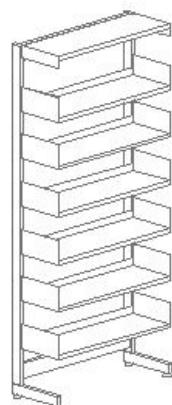
Venligst kontakt Salg for priser



Modul cm	Hyldedybde cm	Startfag Varenr.	Efterfølgende fag Varenr.
75	22.5	BB30203817131151	BB30204817131151
75	25	BB30203827131151	BB30204827131151
75	30	BB30203837131151	BB30204837131151
75	40	BB30203847131151	BB30204847131151
90	22.5	BB30203819131151	BB30204819131151
90	25	BB30203829131151	BB30204829131151
90	30	BB30203839131151	BB30204839131151
90	40	BB30203849131151	BB30204849131151
100	22.5	BB30203811131151	BB30204811131151
100	25	BB30203821131151	BB30204821131151
100	30	BB30203831131151	BB30204831131151
100	40	BB30203841131151	BB30204841131151

Højde 212 cm (1 tophylde, 6 hylder og 6 LED lys)

Venligst kontakt Salg for priser



Modul cm	Hyldedybde cm	Startfag Varenr.	Efterfølgende fag Varenr.
75	22.5	BB30203117131161	BB30204117131161
75	25	BB30203127131161	BB30204127131161
75	30	BB30203137131161	BB30204137131161
75	40	BB30203147131161	BB30204147131161
90	22.5	BB30203119131161	BB30204119131161
90	25	BB30203129131161	BB30204129131161
90	30	BB30203139131161	BB30204139131161
90	40	BB30203149131161	BB30204149131161
100	22.5	BB30203111131161	BB30204111131161
100	25	BB30203121131161	BB30204121131161
100	30	BB30203131131161	BB30204131131161
100	40	BB30203141131161	BB30204141131161

60/30 CLASSIC MED LED

DOBBELTSIDEDE - MED TOPHYLDE - MED LED BELYSNING PÅ TOP- OG MELLEMHYLLER

Komplette reolsystemer med søjler, kabelkanaler, afstandsstykker, stålhylder med bagkant og LED belysning, ståltophylde med LED belysning (se side 160 for mere information omkring LED belysning), konsoller og fittings. Kabelføring fra bunden (er også muligt fra toppen, kontakt salg for mere information). Antallet af hylder er beregnet for optimal hyldeplads til skønlitteratur. LED belysningen er placeret under hver hylde og kabelkanalen er placeret på venstre side af hvert fag. Et startfag indeholder en højre og en venstre konsol pr hylde. Et følgefag er beregnet med et dobbeltsidet konsol pr. hylde, hvilket placerer hylderne i et følgefag i samme højde som hylderne i startfaget.

Højde 92 cm (1 tophylde, 2 hylder og 2 LED lys på hver side)

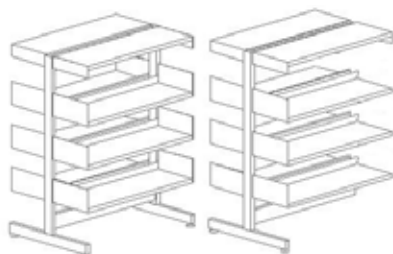
Venligst kontakt Salg for priser



Modul cm	Hylde dybde cm	Startfag Varenr.	Efterfølgende fag Varenr.
75	22.5	BB30203717231121	BB30204717231121
75	25	BB30203727231121	BB30204727231121
75	30	BB30203737231121	BB30204737231121
75	40	BB30203747231121	BB30204747231121
90	22.5	BB30203719231121	BB30204719231121
90	25	BB30203729231121	BB30204729231121
90	30	BB30203739231121	BB30204739231121
90	40	BB30203749231121	BB30204749231121
100	22.5	BB30203711231121	BB30204711231121
100	25	BB30203721231121	BB30204721231121
100	30	BB30203731231121	BB30204731231121
100	40	BB30203741231121	BB30204741231121

Højde 122 cm (1 tophylde, 3 hylder og 3 LED lys på hver side)

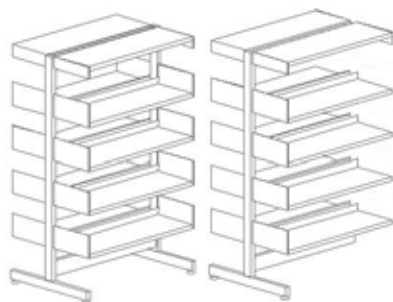
Venligst kontakt Salg for priser



Modul cm	Hylde dybde cm	Startfag Varenr.	Efterfølgende fag Varenr.
75	22.5	BB30203217231131	BB30204217231131
75	25	BB30203227231131	BB30204227231131
75	30	BB30203237231131	BB30204237231131
75	40	BB30203247231131	BB30204247231131
90	22.5	BB30203219231131	BB30204219231131
90	25	BB30203229231131	BB30204229231131
90	30	BB30203239231131	BB30204239231131
90	40	BB30203249231131	BB30204249231131
100	22.5	BB30203211231131	BB30204211231131
100	25	BB30203221231131	BB30204221231131
100	30	BB30203231231131	BB30204231231131
100	40	BB30203241231131	BB30204241231131

Højde 152 cm (1 tophylde, 4 hylder og 4 LED lys på hver side)

Venligst kontakt Salg for priser



Modul cm	Hylde dybde cm	Startfag Varenr.	Efterfølgende fag Varenr.
75	22.5	BB30203517231141	BB30204517231141
75	25	BB30203527231141	BB30204527231141
75	30	BB30203537231141	BB30204537231141
75	40	BB30203547231141	BB30204547231141
90	22.5	BB30203519231141	BB30204519231141
90	25	BB30203529231141	BB30204529231141
90	30	BB30203539231141	BB30204539231141
90	40	BB30203549231141	BB30204549231141
100	22.5	BB30203511231141	BB30204511231141
100	25	BB30203521231141	BB30204521231141
100	30	BB30203531231141	BB30204531231141
100	40	BB30203541231141	BB30204541231141

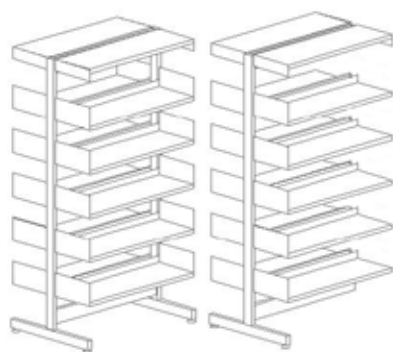
60/30 CLASSIC MED LED

DOBELTSIDEDE - MED TOPHYLDE - MED LED BELYSNING PÅ TOP- OG MELLEMHYLDER

Komplette reolsystemer med søjler, kabelkanaler, afstandsstykker, stålhylder med bagkant og LED belysning, ståltophylde med LED belysning (se side 160 for mere information omkring LED belysning), konsoller og fittings. Kabelføring fra bunden (er også muligt fra toppen, kontakt salg for mere information). Antallet af hylder er beregnet for optimal hyldeplads til skønlitteratur. LED belysningen er placeret under hver hylde og kabelkanalen er placeret på venstre side af hvert fag. Et startfag indeholder en højre og en venstre konsol pr hylde. Et følgefag er beregnet med et dobbeltsidet konsol pr. hylde, hvilket placerer hylderne i et følgefag i samme højde som hylderne i startfaget.

Højde 182 cm (1 tophylde, 5 hylder og 5 LED lys på hver side)

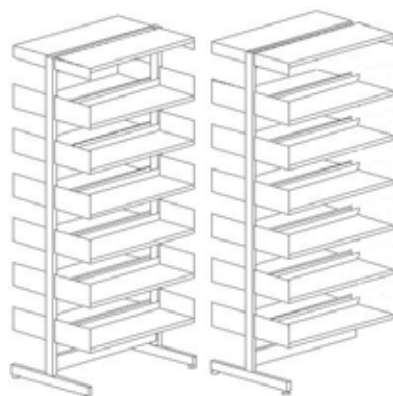
Venligst kontakt Salg for priser



Modul cm	Hyldeybde cm	Startfag Varenr.	Efterfølgende fag Varenr.
75	22.5	BB30203817231151	BB30204817231151
75	25	BB30203827231151	BB30204827231151
75	30	BB30203837231151	BB30204837231151
75	40	BB30203847231151	BB30204847231151
90	22.5	BB30203819231151	BB30204819231151
90	25	BB30203829231151	BB30204829231151
90	30	BB30203839231151	BB30204839231151
90	40	BB30203849231151	BB30204849231151
100	22.5	BB30203811231151	BB30204811231151
100	25	BB30203821231151	BB30204821231151
100	30	BB30203831231151	BB30204831231151
100	40	BB30203841231151	BB30204841231151

Højde 212 cm (1 tophylde, 6 hylder og 6 LED lys på hver side)

Venligst kontakt Salg for priser



Modul cm	Hyldeybde cm	Startfag Varenr.	Efterfølgende fag Varenr.
75	22.5	BB30203117231161	BB30204117231161
75	25	BB30203127231161	BB30204127231161
75	30	BB30203137231161	BB30204137231161
75	40	BB30203147231161	BB30204147231161
90	22.5	BB30203119231161	BB30204119231161
90	25	BB30203129231161	BB30204129231161
90	30	BB30203139231161	BB30204139231161
90	40	BB30203149231161	BB30204149231161
100	22.5	BB30203111231161	BB30204111231161
100	25	BB30203121231161	BB30204121231161
100	30	BB30203131231161	BB30204131231161
100	40	BB30203141231161	BB30204141231161



80/30 CLASSIC STÅLREOL

De følgende sider viser basiskonfigurationer af 60/30 stålreol baseret på 80/30 søjler. Den bredere konstruktion af denne søjle tillader større totalvægt og en højere konstruktion.

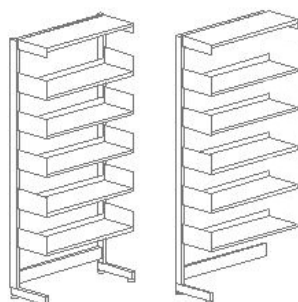


80/30 CLASSIC STÅLREOL

ENKELTSIDEDE - MED TOPHYLDE

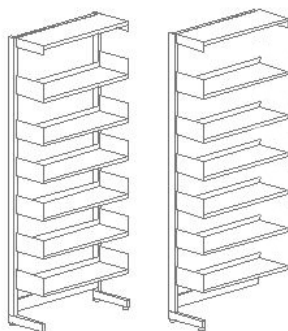
Komplette reolsystemer med søjler, afstandsstykker, hylder, tophylde, konsoller og fittings. Hylderne er stålhylder med bagkant, tophylde er stålhylde uden bagkant. Antallet af hylder er beregnet for optimal hyldeplads til skønlitteratur. Et startfag indeholder en højre og en venstre konsol pr hylde. Et følgefag er beregnet med et dobbeltsidet konsol pr. hylde, hvilket placerer hylderne i et følgefag i samme højde som hylderne i startfaget. Bemærk standard gavle passer ikke til 80/30 stålreol og skal derfor bestilles som specialvarer, kontakt venligst kundeservice.

Højde 199 cm (5 hylder + tophylde)



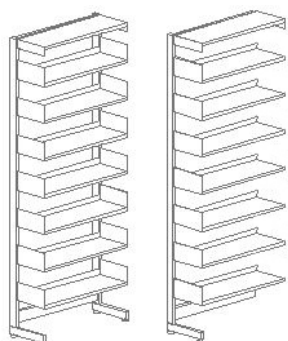
Modul cm	Hyldeybde cm	Startfag Varenr.	Efterfølgende fag Varenr.
75	22.5	BB304003171151	BB304013171151
75	25	BB304003271151	BB304013271151
75	30	BB304003371151	BB304013371151
75	40	BB304003471151	BB304013471151
90	22.5	BB304003191151	BB304013191151
90	25	BB304003291151	BB304013291151
90	30	BB304003391151	BB304013391151
90	40	BB304003491151	BB304013491151
100	22.5	BB304003111151	BB304013111151
100	25	BB304003211151	BB304013211151
100	30	BB304003311151	BB304013311151
100	40	BB304003411151	BB304013411151

Højde 229 cm (6 hylder + tophylde)



Modul cm	Hyldeybde cm	Startfag Varenr.	Efterfølgende fag Varenr.
75	22.5	BB304002171161	BB304012171161
75	25	BB304002271161	BB304012271161
75	30	BB304002371161	BB304012371161
75	40	BB304002471161	BB304012471161
90	22.5	BB304002191161	BB304012191161
90	25	BB304002291161	BB304012291161
90	30	BB304002391161	BB304012391161
90	40	BB304002491161	BB304012491161
100	22.5	BB304002111161	BB304012111161
100	25	BB304002211161	BB304012211161
100	30	BB304002311161	BB304012311161
100	40	BB304002411161	BB304012411161

Højde 259 cm (7 hylder + tophylde)



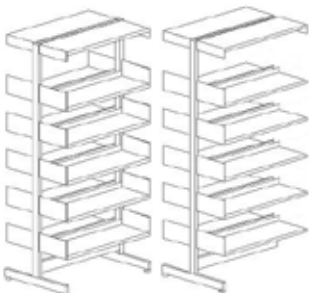
Modul cm	Hyldeybde cm	Startfag Varenr.	Efterfølgende fag Varenr.
75	22.5	BB304001171171	BB304011171171
75	25	BB304001271171	BB304011271171
75	30	BB304001371171	BB304011371171
75	40	BB304001471171	BB304011471171
90	22.5	BB304001191171	BB304011191171
90	25	BB304001291171	BB304011291171
90	30	BB304001391171	BB304011391171
90	40	BB304001491171	BB304011491171
100	22.5	BB304001111171	BB304011111171
100	25	BB304001211171	BB304011211171
100	30	BB304001311171	BB304011311171
100	40	BB304001411171	BB304011411171

80/30 CLASSIC STÅLREOL

DOBELTSIDEDE - MED TOPHYLDE

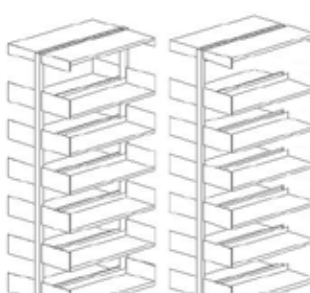
Komplette reolsystemer med søjler, afstandsstykker, hylder, tophylde, konsoller og fittings. Hylderne er stålhylder med bagkant, tophylde er stålhylde uden bagkant. Antallet af hylder er beregnet for optimal hyldeplads til skønlitteratur. Et startfag indeholder en højre og en venstre konsol pr hylde. Et følgefag er beregnet med et dobbeltsidet konsol pr. hylde, hvilket placerer hylderne i et følgefag i samme højde som hylderne i startfaget. Bemærk standard gavle passer ikke til 80/30 stålreol og skal derfor bestilles som specialvarer, kontakt venligst kundeservice.

Højde 199 cm (5 hylder + tophylde på hver side)



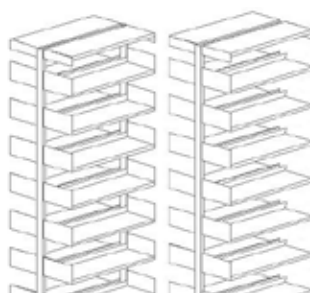
Modul cm	Hyldeybde cm	Startfag Varenr.	Efterfølgende fag Varenr.
75	22.5	BB304003172151	BB304013172151
75	25	BB304003272151	BB304013272151
75	30	BB304003372151	BB304013372151
75	40	BB304003472151	BB304013472151
90	22.5	BB304003192151	BB304013192151
90	25	BB304003292151	BB304013292151
90	30	BB304003392151	BB304013392151
90	40	BB304003492151	BB304013492151
100	22.5	BB304003112151	BB304013112151
100	25	BB304003212151	BB304013212151
100	30	BB304003312151	BB304013312151
100	40	BB304003412151	BB304013412151

Højde 229 cm (6 hylder + tophylde på hver side)



Modul cm	Hyldeybde cm	Startfag Varenr.	Efterfølgende fag Varenr.
75	22.5	BB304002172161	BB304012172161
75	25	BB304002272161	BB304012272161
75	30	BB304002372161	BB304012372161
75	40	BB304002472161	BB304012472161
90	22.5	BB304002192161	BB304012192161
90	25	BB304002292161	BB304012292161
90	30	BB304002392161	BB304012392161
90	40	BB304002492161	BB304012492161
100	22.5	BB304002112161	BB304012112161
100	25	BB304002212161	BB304012212161
100	30	BB304002312161	BB304012312161
100	40	BB304002412161	BB304012412161

Højde 259 cm (7 hylder + tophylde på hver side)



Modul cm	Hyldeybde cm	Startfag Varenr.	Efterfølgende fag Varenr.
75	22.5	BB304001172171	BB304011172171
75	25	BB304001272171	BB304011272171
75	30	BB304001372171	BB304011372171
75	40	BB304001472171	BB304011472171
90	22.5	BB304001192171	BB304011192171
90	25	BB304001292171	BB304011292171
90	30	BB304001392171	BB304011392171
90	40	BB304001492171	BB304011492171
100	22.5	BB304001112171	BB304011112171
100	25	BB304001212171	BB304011212171
100	30	BB304001312171	BB304011312171
100	40	BB304001412171	BB304011412171



60/30 CLASSIC VÆGSTÅLREOL

De følgende sider viser basiskonfigurationer af en stålreol monteret på væg baseret på 60/30 Classic søjler.

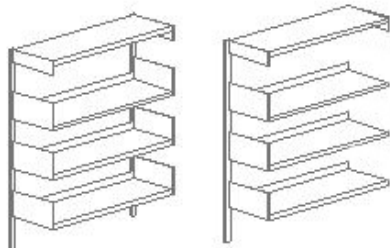


60/30 CLASSIC VÆGSTÅLREOL

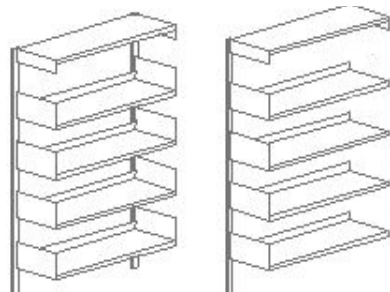
KONFIGURATIONER - MED TOPHYLDE

Komplette reolsystemer med vægskinner, hylder, tophylde, konsoller og fittings. Hyldeerne er stålhylder med bagkant, tophylde er stålhylde uden bagkant. Antallet af hylder er beregnet for optimal hyldeplads til skønlitteratur. Et startfag indeholder en højre og en venstre konsol pr hylde. Et følgefag er beregnet med et dobbeltsidet konsol pr. hylde, hvilket placerer hyldeerne i et følgefag i samme højde som hyldeerne i startfaget. Bemærk standard gavle passer ikke til væghængt 60/30 Classic stålreol og skal derfor bestilles som specialvarer, kontakt venligst kundeservice.

Højde 112,5 cm (3 hylder + tophylde)

	Modul cm	Hyldeybde cm	Startfag Varenr.	Efterfølgende fag Varenr.
	75	22.5	BB302001117131	BB302011117131
	75	25	BB302001127131	BB302011127131
	75	30	BB302001137131	BB302011137131
	75	40	BB302001147131	BB302011147131
	90	22.5	BB302001119131	BB302011119131
	90	25	BB302001129131	BB302011129131
	90	30	BB302001139131	BB302011139131
	90	40	BB302001149131	BB302011149131
	100	22.5	BB302001111131	BB302011111131
	100	25	BB302001121131	BB302011121131
	100	30	BB302001131131	BB302011131131
	100	40	BB302001141131	BB302011141131

Højde 142,5 cm (4 hylder + tophylde)

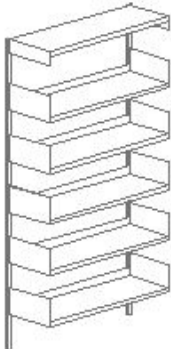
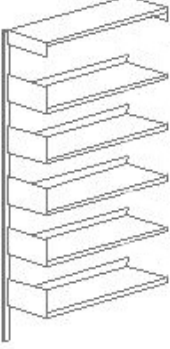
	Modul cm	Hyldeybde cm	Startfag Varenr.	Efterfølgende fag Varenr.
	75	22.5	BB302001417141	BB302011417141
	75	25	BB302001427141	BB302011427141
	75	30	BB302001437141	BB302011437141
	75	40	BB302001447141	BB302011447141
	90	22.5	BB302001419141	BB302011419141
	90	25	BB302001429141	BB302011429141
	90	30	BB302001439141	BB302011439141
	90	40	BB302001449141	BB302011449141
	100	22.5	BB302001411141	BB302011411141
	100	25	BB302001421141	BB302011421141
	100	30	BB302001431141	BB302011431141
	100	40	BB302001441141	BB302011441141

60/30 CLASSIC VÆGSTÅLREOL

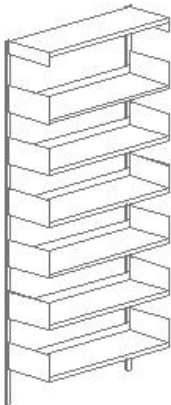
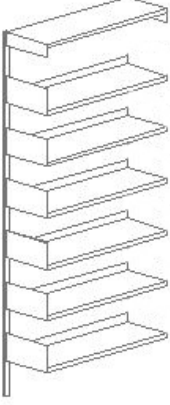
KONFIGURATIONER - MED TOPHYLDE


Komplette reolsystemer med vægskinner, hylder, tophylde, konsoller og fittings. Hylderne er stålhylder med bagkant, tophylde er stålhylde uden bagkant. Antallet af hylder er beregnet for optimal hyldeplads til skønlitteratur. Et startfag indeholder en højre og en venstre konsol pr hylde. Et følgefag er beregnet med et dobbeltsidet konsol pr. hylde, hvilket placerer hylderne i et følgefag i samme højde som hylderne i startfaget. Bemærk standard gavle passer ikke til væghængt 60/30 Classic stålreol og skal derfor bestilles som specialvarer, kontakt venligst kundeservice.

Højde 172,5 cm (5 hylder + tophylde)

	Modul cm	Hylde dybde cm	Startfag Varenr.	Efterfølgende fag Varenr.
	75	22.5	BB302001717151	BB302011717151
	75	25	BB302001727151	BB302011727151
	75	30	BB302001737151	BB302011737151
	75	40	BB302001747151	BB302011747151
	90	22.5	BB302001719151	BB302011719151
	90	25	BB302001729151	BB302011729151
	90	30	BB302001739151	BB302011739151
	90	40	BB302001749151	BB302011749151
	100	22.5	BB302001711151	BB302011711151
	100	25	BB302001721151	BB302011721151
	100	30	BB302001731151	BB302011731151
	100	40	BB302001741151	BB302011741151

Højde 202,5 cm (6 hylder + tophylde)

	Modul cm	Hylde dybde cm	Startfag Varenr.	Efterfølgende fag Varenr.
	75	22.5	BB302002017161	BB302012017161
	75	25	BB302002027161	BB302012027161
	75	30	BB302002037161	BB302012037161
	75	40	BB302002047161	BB302012047161
	90	22.5	BB302002019161	BB302012019161
	90	25	BB302002029161	BB302012029161
	90	30	BB302002039161	BB302012039161
	90	40	BB302002049161	BB302012049161
	100	22.5	BB302002011161	BB302012011161
	100	25	BB302002021161	BB302012021161
	100	30	BB302002031161	BB302012031161
	100	40	BB302002041161	BB302012041161



På de følgende sider vil du finde et udvalg af 60/30 Expo konfigurationer inklusiv priser og en liste over de komponenter, der er inkluderet i den specifikke konfiguration. Bemærk venligst at der også findes andre konfigurationer.

60/30 Expo fås som dobbeltsidet over maksimum 3 fag. Den består af komponenter, der bruges til 60/30 Classic konfigurationer sammen med en serie af specifikke 60/30 Expo komponenter. 60/30 Expo er lavet af stålsøjler, malet træhylder og akryl displayhylder. Stålsøjlerne og de malede træhylder er tilgængelig i alle vore standard farver. Bemærk venligst at træhylder ikke kan placeres ved siden af en akrylhylde og at træhylder ikke kan placeres foran mellempaneler.

Akryl displayhylde

Hyldeybde cm	Varenr.
30	B30850039

Konsol til hylde

Hyldeybde cm	Varenr.
30	B3085043

Dobbeltsidet bundhylde med runde hjørner



Antal fag	Varenr. Malet
1	B308505392155
2	B308505392255
3	B308505392355

Dobbeltsidet hylde med runde hjørner



Antal fag	Varenr. Malet
1	B308508392155
2	B308508392255
3	B308508392355

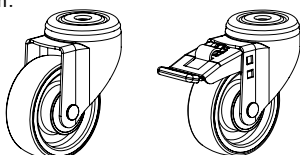
Dobbeltsidet hylde til bagvæg med runde hjørner



Antal fag	Varenr. Malet
1	B308511392145
2	B308511392245

Hjul til 60/30 og 80/30 Classic

H9,9 cm.



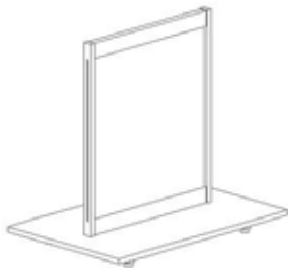
Bremser	Varenr.
Uden	B3060000
Med	B3060001

60/30 EXPO

DOBBELTSIDEDE - H122 CM - 1 FAG

Højde 122 cm - 1 fag

Modul 90 cm / dybde 30 cm



Konfigurationerne består af følgende komponenter:

Komponent

Søjle
Afstandsstykke
Bagvæg
Bundhylde

Runde hjørner
Konfiguration

Expo 34

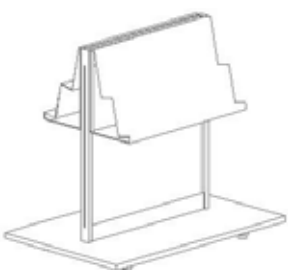
Runde hjørner
Varenr.

Antal

B301000232	2
B3010129	2
B30190029	1
B30850539215	1

Højde 122 cm - 1 fag

Modul 90 cm / dybde 30 cm



Konfigurationerne består af følgende komponenter:

Komponent

Søjle
Afstandsstykke
Bagvæg
Bundhylde
Akryl displayhylde

Runde hjørner
Konfiguration

Expo 35

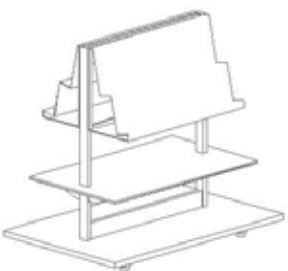
Runde hjørner
Varenr.

Antal

B301000232	2
B3010129	2
B30190029	1
B30850539215	1
B30850039	2

Højde 122 cm - 1 fag

Modul 90 cm / dybde 30 cm



Konfigurationerne består af følgende komponenter:

Komponent

Søjle
Afstandsstykke
Bundhylde
Akryl displayhylde
Hylde
Konsol til hylde

Runde hjørner
Konfiguration

Expo 36

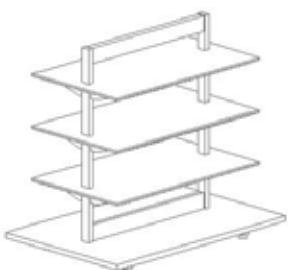
Runde hjørner
Varenr.

Antal

B301000232	2
B3010129	2
B30850539215	1
B30850039	2
B30850839215	1
B3085043	4

Højde 122 cm - 1 fag

Modul 90 cm / dybde 30 cm



Konfigurationerne består af følgende komponenter:

Komponent

Søjle
Afstandsstykke
Bundhylde
Hylde
Konsol til hylde

Runde hjørner
Konfiguration

Expo 37

Runde hjørner
Varenr.

Antal

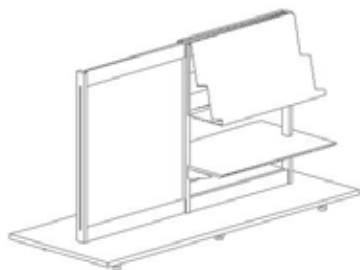
B301000232	2
B3010129	2
B30850539215	1
B30850839215	3
B3085043	12

60/30 EXPO

DOBBELTSIDEDE - H122 CM - 2 FAG

Højde 122 cm - 2 fag

Modul 90 cm / dybde 30 cm



Konfigurationerne består af følgende komponenter:

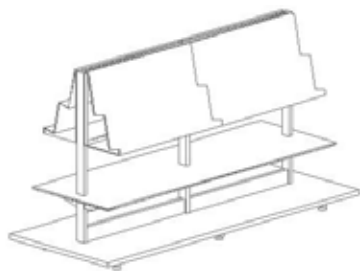
Komponent	Runde hjørner Varenr.	Antal
Søjle	B301000232	3
Afstandsstykke	B3010129	4
Bagvæg	B30190029	1
Bundhylde	B30850539225	1
Akryl displayhylde	B30850039	2
Hylde	B30851139214	1
Konsol til hylde	B3085043	4

Runde hjørner
Konfiguration

Expo 38

Højde 122 cm - 2 fag

Modul 90 cm / dybde 30 cm



Konfigurationerne består af følgende komponenter:

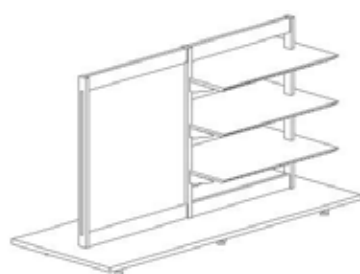
Komponent	Runde hjørner Varenr.	Antal
Søjle	B301000232	3
Afstandsstykke	B3010129	4
Bundhylde	B30850539225	1
Akryl displayhylde	B30850039	4
Hylde	B30850839225	1
Konsol til hylde	B3085043	6

Runde hjørner
Konfiguration

Expo 39

Højde 122 cm - 2 fag

Modul 90 cm / dybde 30 cm



Konfigurationerne består af følgende komponenter:

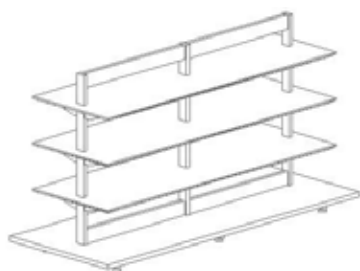
Komponent	Runde hjørner Varenr.	Antal
Søjle	B301000232	3
Afstandsstykke	B3010129	4
Bagvæg	B30190029	1
Bundhylde	B30850539225	1
Hylde	B30851139214	3
Konsol til hylde	B3085043	12

Runde hjørner
Konfiguration

Expo 40

Højde 122 cm - 2 fag

Modul 90 cm / dybde 30 cm



Konfigurationerne består af følgende komponenter:

Komponent	Runde hjørner Varenr.	Antal
Søjle	B301000232	3
Afstandsstykke	B3010129	4
Bundhylde	B30850539225	1
Hylde	B30850839225	3
Konsol til hylde	B3085043	18

Runde hjørner
Konfiguration

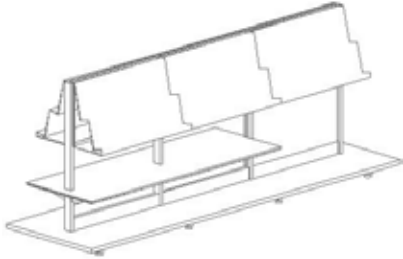
Expo 41

60/30 EXPO

DOBBELTSIDEDE - H122 CM - 3 FAG

Højde 122 cm - 3 fag

Modul 90 cm / dybde 30 cm



Konfigurationerne består af følgende komponenter:

Komponent

Søjle
Afstandsstykke
Bagvæg
Bundhylde
Akryl displayhylde
Hylde
Konsol til hylde

Runde hjørner
Konfiguration

Expo 42

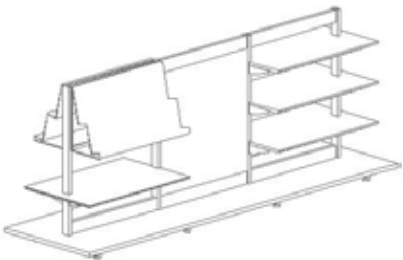
Runde hjørner
Varenr.

Antal

B301000232	4
B3010129	6
B30190029	1
B30850539235	1
B30850039	6
B30851139224	1
B3085043	6

Højde 122 cm - 3 fag

Modul 90 cm / dybde 30 cm



Konfigurationerne består af følgende komponenter:

Komponent

Søjle
Afstandsstykke
Bagvæg
Bundhylde
Akryl displayhylde
Hylde
Konsol til hylde

Runde hjørner
Konfiguration

Expo 43

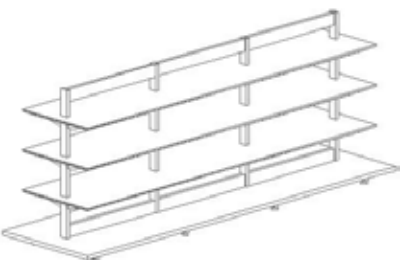
Runde hjørner
Varenr.

Antal

B301000232	4
B3010129	6
B30190029	1
B30850539235	1
B30850039	2
B30851139224	4
B3085043	16

Højde 122 cm - 3 fag

Modul 90 cm / dybde 30 cm



Konfigurationerne består af følgende komponenter:

Komponent

Søjle
Afstandsstykke
Bundhylde
Hylde
Konsol til hylde

Runde hjørner
Konfiguration

Expo 44

Runde hjørner
Varenr.

Antal

B301000232	4
B3010129	6
B30850539235	1
B30850839235	3
B3085043	24

60/30 EXPO

DOBBELTSIDEDE - H152 CM - 1 FAG

Højde 152 cm - 1 fag

Modul 90 cm / dybde 30 cm



Konfigurationerne består af følgende komponenter:

Komponent	Runde hjørner Varenr.	Antal
Søjle	B301000532	2
Afstandsstykke	B3010129	2
Bagvæg	B30190059	1
Bundhylde	B30850539215	1

Runde hjørner
Konfiguration

Expo 81

Højde 152 cm - 1 fag

Modul 90 cm / dybde 30 cm



Konfigurationerne består af følgende komponenter:

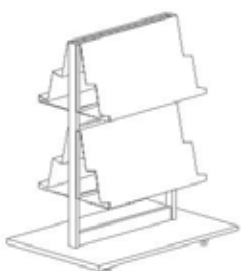
Komponent	Runde hjørner Varenr.	Antal
Søjle	B301000532	2
Afstandsstykke	B3010129	2
Bagvæg	B30190059	1
Bundhylde	B30850539215	1
Akryl displayhylde	B30850039	4

Runde hjørner
Konfiguration

Expo 82

Højde 152 cm - 1 fag

Modul 90 cm / dybde 30 cm



Konfigurationerne består af følgende komponenter:

Komponent	Runde hjørner Varenr.	Antal
Søjle	B301000532	2
Afstandsstykke	B3010129	2
Bundhylde	B30850539215	1
Akryl displayhylde	B30850039	4

Runde hjørner
Konfiguration

Expo 83

Højde 152 cm - 1 fag

Modul 90 cm / dybde 30 cm



Konfigurationerne består af følgende komponenter:

Komponent	Runde hjørner Varenr.	Antal
Søjle	B301000532	2
Afstandsstykke	B3010129	2
Bundhylde	B30850539215	1
Akryl displayhylde	B30850039	2
Hylde	B30850839215	2
Konsol til hylde	B3085043	8

Runde hjørner
Konfiguration

Expo 84

60/30 EXPO

DOBBELTSIDEDE - H152 CM - 1 & 2 FAG

Højde 152 cm - 1 fag

Modul 90 cm / dybde 30 cm



Konfigurationerne består af følgende komponenter:

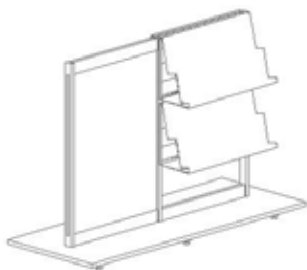
Komponent	Runde hjørner Varenr.	Antal
Søjle	B301000532	2
Afstandsstykke	B3010129	2
Bundhylde	B30850539215	1
Hylde	B30850839215	4
Konsol til hylde	B3085043	16

Runde hjørner
Konfiguration

Expo 85

Højde 152 cm - 2 fag

Modul 90 cm / dybde 30 cm



Konfigurationerne består af følgende komponenter:

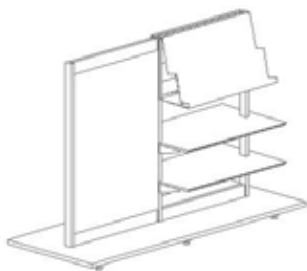
Komponent	Runde hjørner Varenr.	Antal
Søjle	B301000532	3
Afstandsstykke	B3010129	4
Bagvæg	B30190059	1
Bundhylde	B30850539225	1
Akryl displayhylde	B30850039	4

Runde hjørner
Konfiguration

Expo 86

Højde 152 cm - 2 fag

Modul 90 cm / dybde 30 cm



Konfigurationerne består af følgende komponenter:

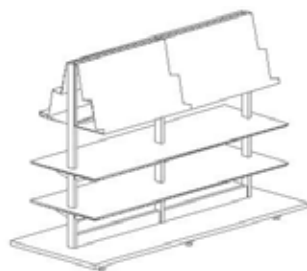
Komponent	Runde hjørner Varenr.	Antal
Søjle	B301000532	3
Afstandsstykke	B3010129	4
Bundhylde	B30850539225	1
Akryl displayhylde	B30850039	2
Hylde	B30851139214	2
Konsol til hylde	B3085043	8

Runde hjørner
Konfiguration

Expo 87

Højde 152 cm - 2 fag

Modul 90 cm / dybde 30 cm



Konfigurationerne består af følgende komponenter:

Komponent	Runde hjørner Varenr.	Antal
Søjle	B301000532	3
Afstandsstykke	B3010129	4
Bundhylde	B30850539225	1
Akryl displayhylde	B30850039	4
Hylde	B30850839225	2
Konsol til hylde	B3085043	12

Runde hjørner
Konfiguration

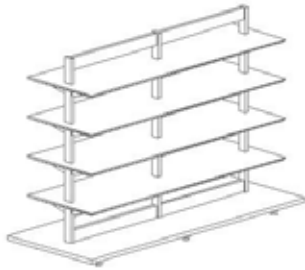
Expo 88

60/30 EXPO

DOBBELTSIDEDE - H152 CM - 2 & 3 FAG

Højde 152 cm - 2 fag

Modul 90 cm / dybde 30 cm



Konfigurationerne består af følgende komponenter:

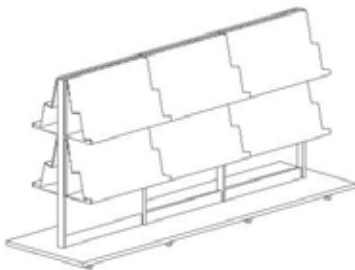
Komponent	Runde hjørner Varenr.	Antal
Søjle	B301000532	3
Afstandsstykke	B3010129	4
Bundhylde	B30850539225	1
Hylde	B30850839225	4
Konsol til hylde	B3085043	24

Runde hjørner
Konfiguration

Expo 89

Højde 152 cm - 3 fag

Modul 90 cm / dybde 30 cm



Konfigurationerne består af følgende komponenter:

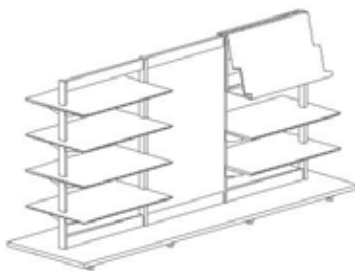
Komponent	Runde hjørner Varenr.	Antal
Søjle	B301000532	4
Afstandsstykke	B3010129	6
Bagvæg	B30190059	1
Bundhylde	B30850539235	1
Akryl displayhylde	B30850039	12

Runde hjørner
Konfiguration

Expo 90

Højde 152 cm - 3 fag

Modul 90 cm / dybde 30 cm



Konfigurationerne består af følgende komponenter:

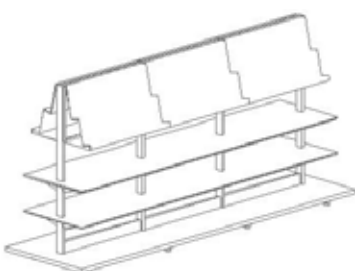
Komponent	Runde hjørner Varenr.	Antal
Søjle	B301000532	4
Afstandsstykke	B3010129	6
Bagvæg	B30190059	1
Bundhylde	B30850539235	1
Akryl displayhylde	B30850039	2
Hylde	B30851139214	6
Konsol til hylde	B3085043	24

Runde hjørner
Konfiguration

Expo 91

Højde 152 cm - 3 fag

Modul 90 cm / dybde 30 cm



Konfigurationerne består af følgende komponenter:

Komponent	Runde hjørner Varenr.	Antal
Søjle	B301000532	4
Afstandsstykke	B3010129	6
Bundhylde	B30850539235	1
Akryl displayhylde	B30850039	6
Hylde	B30850839235	2
Konsol til hylde	B3085043	16

Runde hjørner
Konfiguration

Expo 92

HYLDER

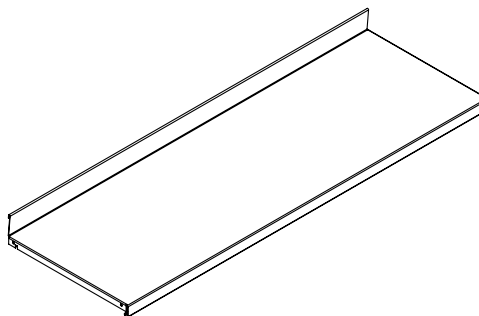
S1 & S2 STÅLHYLDER

Se nedenfor for oversigt af standard stålhylde:

B401001 - S1 STÅLHYLDE MED STÅLBAGKANT - TIL BAGKANTSBOGSTØTTE

Detaljer:

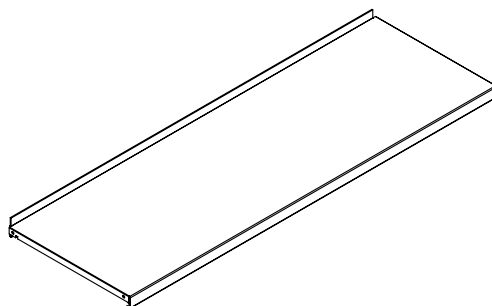
- Modul 750/900/1000 mm
- Dybde 225/250/300/400 mm
- Stålbagkant H47 mm
- Backedge book support
- Stålbladekonsoller
- Maks. belastning 80 kg.
- Lige, 45°/60° vinklet & 7,5° bagudvendt
- Bruges med ståltophylde B401003, B401011, B301049, B301049 og trætophylde B401020



B401013 - S2 STÅLHYLDE MED AKRYLBAGKANT - TIL HÆNGENDE BOGSTØTTE

Detaljer:

- Modul 750/900/1000 mm
- Dybde 225/250/300/400 mm
- Acrylic backedge H17 mm (loose part)
- Hanging book support
- Stålbladekonsoller
- Maks. belastning 80 kg.
- Lige, 45°/60° vinklet & 7,5° bagudvendt
- Bruges med ståltophylde B401005

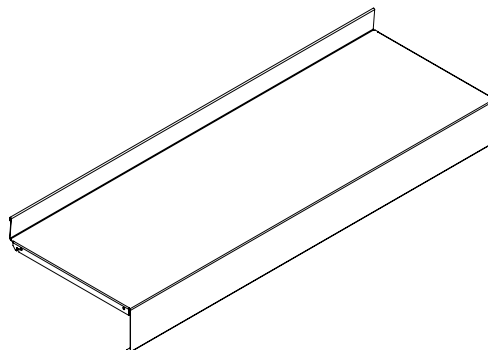


Se nedenfor for oversigt af standard stålbundhylder:

B301410 - STÅLBUNDHYLDE

Detaljer:

- Modul 750/900/1000 mm
- Dybde 225/250/300/400 mm
- Stålbagkant H47 mm
- Stålkonsoller
- Maks. belastning 80 kg.
- Bruges med stålhylde B401001, ståltophylder B401003, B401011, B301049, B301049 og trætophylde B401020

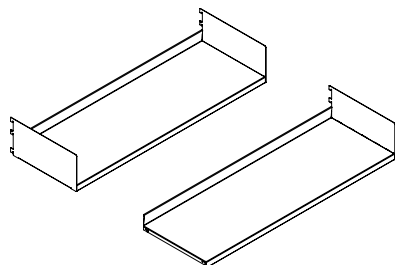


HYLDER

S1 STÅLHYLDE MED STÅLBAGKANT

S1 stålhylde med stålbagkant til bagkantsbogstøtte og H15 cm pladekonsoller

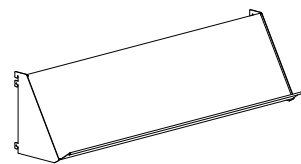
Stålbagkant H47 mm. Hylder til startfag inkluderer venstre og højre konsoller. Hylder til efterfølgende fag inkluderer dobbelt konsol.



Modul cm	Hyldedybde cm	Startfag Varenr.	Efterfølgende fag Varenr.
75	22.5	BB4007621117	BB4007622117
75	25	BB4007621127	BB4007622127
75	30	BB4007621137	BB4007622137
75	40	BB4007621147	BB4007622147
90	22.5	BB4007621119	BB4007622119
90	25	BB4007621129	BB4007622129
90	30	BB4007621139	BB4007622139
90	40	BB4007621149	BB4007622149
100	22.5	BB4007621111	BB4007622111
100	25	BB4007621121	BB4007622121
100	30	BB4007621131	BB4007622131
100	40	BB4007621141	BB4007622141

S1 stålhylde med stålbagkant og 45°/60° konsoller

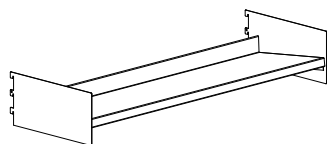
Stålforkant H47 mm.
Inkl. venstre og højre konsoller.



Modul cm	Hyldedybde cm	Varenr. 45°	Varenr. 60°
75	22.5	BB301201745	BB301201760
75	25	BB301202745	BB301202760
75	30	BB301203745	BB301203760
90	22.5	BB301201945	BB301201960
90	25	BB301202945	BB301202960
90	30	BB301203945	BB301203960
100	22.5	BB301201145	BB301201160
100	25	BB301202145	BB301202160
100	30	BB301203145	BB301203160

S1 stålhylde med stålbagkant med 7,5° bagudvippet pladekonsoller

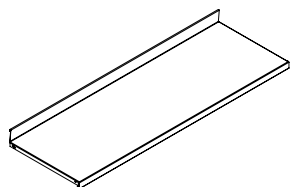
Stålbagkant H47 mm.
Inkl. venstre og højre konsoller.



Modul cm	Hyldedybde cm	Dimension B X H cm	Varenr.
75	22.5	25 x 15	BB30122174
75	22.5	30 x 15	BB30122171
75	25	30 x 15	BB30122275
75	30	35 x 20	BB30122372
75	30	40 x 15	BB30122376
75	30	40 x 20	BB30122373
90	22.5	25 x 15	BB30122194
90	22.5	30 x 15	BB30122191
90	25	30 x 15	BB30122295
90	30	35 x 20	BB30122392
90	30	40 x 15	BB30122396
90	30	40 x 20	BB30122393
100	22.5	25 x 15	BB30122114
100	22.5	30 x 15	BB30122111
100	25	30 x 15	BB30122215
100	30	35 x 20	BB30122312
100	30	40 x 15	BB30122316
100	30	40 x 20	BB30122313

S1 Stålhylde med stålbagkant til bagkantsbøgstøtte

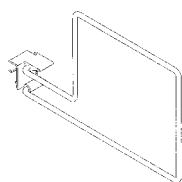
Stålbagkant H47 mm. Konsoller skal bestilles separat, se side 72.



Modul cm	Hylde dybde cm	Varenr.
75	22.5	B40100117
75	25	B40100127
75	30	B40100137
75	40	B40100147
90	22.5	B40100119
90	25	B40100129
90	30	B40100139
90	40	B40100149
100	22.5	B40100111
100	25	B40100121
100	30	B40100131
100	40	B40100141

Bagkantbøgstøtte for lige S1 hylde med stål bagkant

Forniklet stål, Ø6 mm, med nylon glider.



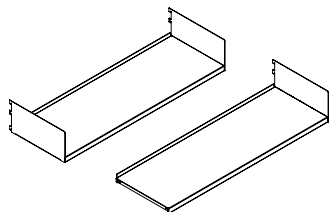
Højde cm	Hylde dybde cm	Model	Varenr.
16,3	22.5/25	Bøger på venstre side	B4011221
16,3	30	Bøger på venstre side	B4011222
24,3	25/30	Bøger på venstre side	B4011223
16,3	22.5/25	Bøger på højre side	B4011224
16,3	30	Bøger på højre side	B4011225

HYLDER

S2 STÅLHYLDE MED AKRYLBAGKANT

S2 stålhylde med akrylbagkant til hængende bogstøtte og H15 cm pladekonsoller

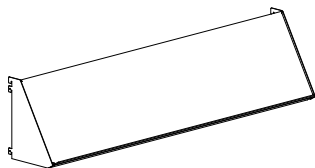
Akrylbagkant H17 mm. Hylde til startfag inkluderer venstre og højre konsoller. Hylde til efterfølgende fag inkluderer dobbelt konsol. Bemærk: Punktvejsning synlig på toppen af hylde.



Modul cm	Hyldedybde cm	Startfag Varenr.	Efterfølgende fag Varenr.
75	22.5	BB4007721117	BB4007722117
75	25	BB4007721127	BB4007722127
75	30	BB4007721137	BB4007722137
75	40	BB4007721147	BB4007722147
90	22.5	BB4007721119	BB4007722119
90	25	BB4007721129	BB4007722129
90	30	BB4007721139	BB4007722139
90	40	BB4007721149	BB4007722149
100	22.5	BB4007721111	BB4007722111
100	25	BB4007721121	BB4007722121
100	30	BB4007721131	BB4007722131
100	40	BB4007721141	BB4007722141

S2 stålhylde med akrylbagkant og 45°/60° konsoller

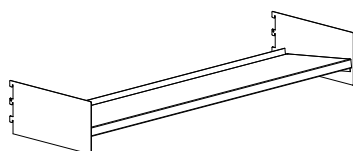
Akrylforkant H17 mm. Inkl. venstre og højre konsoller. Bemærk: Punktvejsning synlig på toppen af hylde.



Modul cm	Hyldedybde cm	Varenr. 45°	Varenr. 60°
75	22.5	BB301241745	BB301241760
75	25	BB301242745	BB301242760
75	30	BB301243745	BB301243760
90	22.5	BB301241945	BB301241960
90	25	BB301242945	BB301242960
90	30	BB301243945	BB301243960
100	22.5	BB301241145	BB301241160
100	25	BB301242145	BB301242160
100	30	BB301243145	BB301243160

S2 Stålhylde med akrylbagkant med 7,5° bagudvippet pladekonsoller

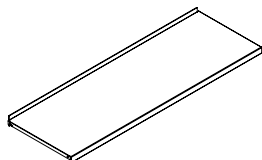
Akrylbagkant H17 mm. Inkl. venstre og højre konsoller. Bemærk: Punktvejsning synlig på toppen af hylde.



Modul cm	Hyldedybde cm	Dimension B X H cm	Efterfølgende fag Varenr.
75	22.5	25 x 15	BB30126174
75	22.5	30 x 15	BB30126171
75	25	30 x 15	BB30126275
75	30	35 x 20	BB30126372
75	30	40 x 15	BB30126376
75	30	40 x 20	BB30126373
90	22.5	25 x 15	BB30126194
90	22.5	30 x 15	BB30126191
90	25	30 x 15	BB30126295
90	30	35 x 20	BB30126392
90	30	40 x 15	BB30126396
90	30	40 x 20	BB30126393
100	22.5	25 x 15	BB30126114
100	22.5	30 x 15	BB30126111
100	25	30 x 15	BB30126215
100	30	35 x 20	BB30126312
100	30	40 x 15	BB30126316
100	30	40 x 20	BB30126313

S2 Stålhylde med akrylbagkant til hængende bogstøtte

Akrylbagkant 17 mm. Konsoller skal bestilles separat, se side 72.
Bemærk: Punksvejsning synlig på toppen af hylde.



Modul cm	Hylde dybde cm	Varenr.
75	22.5	B40101317
75	25	B40101327
75	30	B40101337
75	40	B40101347
90	22.5	B40101319
90	25	B40101329
90	30	B40101339
90	40	B40101349
100	22.5	B40101311
100	25	B40101321
100	30	B40101331
100	40	B40101341

Hængende bogstøtte for S2 hylde med akryl bagkant

Tilgængelig i krom eller standard stålfarve.

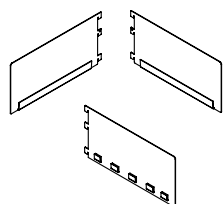


Højde cm	Varenr.
20	B4011242
25	B4011245

HYLDER

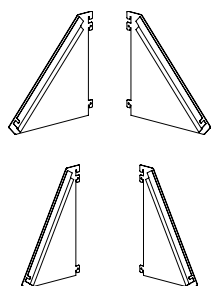
STÅLKONSOLLER TIL S1 & S2

Stålbladkonsol - til S1 & S2



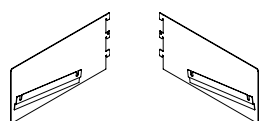
Type	Hylde dybde cm	Varenr. H15 cm	Varenr. H20 cm
Venstre	22,5	B30101417	B30102017
Venstre	25	B30101427	B30102027
Venstre	30	B30101437	B30102037
Venstre	40	B30101447	B30102047
Højre	22,5	B30101418	B30102018
Højre	25	B30101428	B30102028
Højre	30	B30101438	B30102038
Højre	40	B30101448	B30102048
Dobbel	22,5	B30101419	
Dobbel	25	B30101429	
Dobbel	30	B30101439	
Dobbel	40	B30101449	

45°/60° skråkonsol - til S1 & S2



Dybde cm	Grader	Venstre Varenr.	Højre Varenr.
22.5	45°	B3010321458	B3010321459
25	45°	B3010322458	B3010322459
30	45°	B3010323458	B3010323459
22.5	60°	B3010321608	B3010321609
25	60°	B3010322608	B3010322609
30	60°	B3010323608	B3010323609

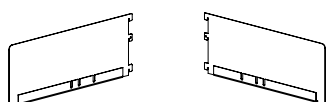
7,5° bagudvippet pladekonsol - til S1 & S2



Dybde cm	Dimension B X H cm	Venstre Varenr.	Højre Varenr.
22.5	25 x 15	B30114048	B30114049
22.5	30 x 15	B30114018	B30114019
25	30 x 15	B30114058	B30114059
30	35 x 20	B30114028	B30114029
30	40 x 15	B30114068	B30114069
30	40 x 20	B30114038	B30114039

Konsol til hylde med forskellige dybder

Konsoller til hylde med kortere dybde end selve hyldesystemet. Hylde kommer til at flugte med forkanten af hyldesystemet.

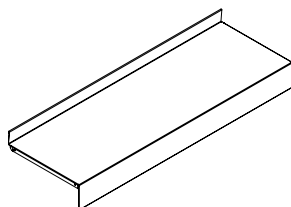


Dybde cm	Til hylde dybde cm	Venstre Varenr.	Højre Varenr.
25	22.5	B30102628	B30102629
30	22.5, 25	B30102638	B30102639
40	22.5, 25, 30	B30102648	B30102649

STÅLBUNDHYLDE MED BAGKANT OG INTEGRERET SOKKEL

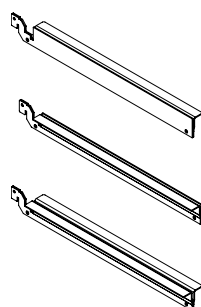
Stålbundhylde med stålbagkant og integreret sokkel

Stålbagkant H47 mm, integreret sokkel H92 mm. Konsoller skal bestilles separat, se nedenfor. Passer ikke til klassisk ståltreol 80/30.



Modul cm	Hylde dybde cm	Startfag Varenr.
75	22.5	B30141017
75	25	B30141027
75	30	B30141037
75	40	B30141047
90	22.5	B30141019
90	25	B30141029
90	30	B30141039
90	40	B30141049
100	22.5	B30141011
100	25	B30141021
100	30	B30141031
100	40	B30141041

Stålbladekonsol til stålbundhylde med stålbagkant og integreret sokkel



Type	Hylde dybde cm	Varenr.
Venstre	22.5	B30141417
Venstre	25	B30141427
Venstre	30	B30141437
Venstre	40	B30141447
Højre	22.5	B30141418
Højre	25	B30141428
Højre	30	B30141438
Højre	40	B30141448
Dobbelt	22.5	B30141419
Dobbelt	25	B30141429
Dobbelt	30	B30141439
Dobbelt	40	B30141449

HYLDER

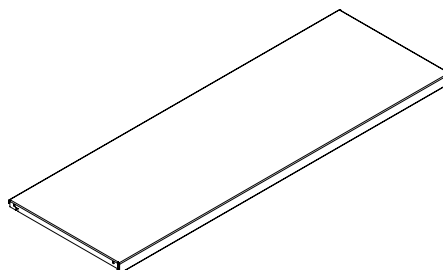
ENKELTSIDET STÅLTOPHYLDER

Se nedenfor for oversigt af standard ståltophylde:

B401003 - ENKELTSIDET STÅLTOPHYLDE - 25 MM FORKANT

Detaljer:

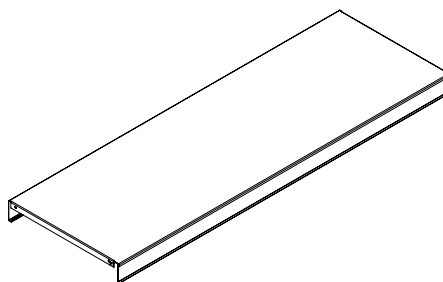
- Modul 750/900/1000 mm
- Dybde 225/250/300/400 mm
- Stålkonsoller
- Maks. belastning 25 kg.
- Bruges med stålhylde med stålbagkant til bagkantsbogstøtte



B401005 - ENKELTSIDET STÅLTOPHYLDE - MED SKILTEPROFIL

Detaljer:

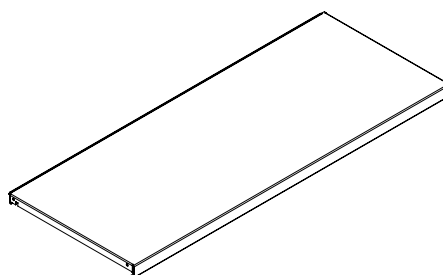
- Modul 750/900/1000 mm
- Dybde 225/250/300/400 mm
- Stålkonsoller
- Maks. belastning 25 kg.
- Bruges med stålhylde med stålbagkant til bagkantsbogstøtte



B401011 - ENKELTSIDET STÅLTOPHYLDE - 25 MM FORKANT - TIL HÆNGENDE BOGSTØTTE

Detaljer:

- Modul 750/900/1000 mm
- Dybde 250/300/400 mm
- Stålkonsoller
- Maks. belastning 25 kg.
- Bruges med stålhylde med akrylbagkant til hængende bogstøtte

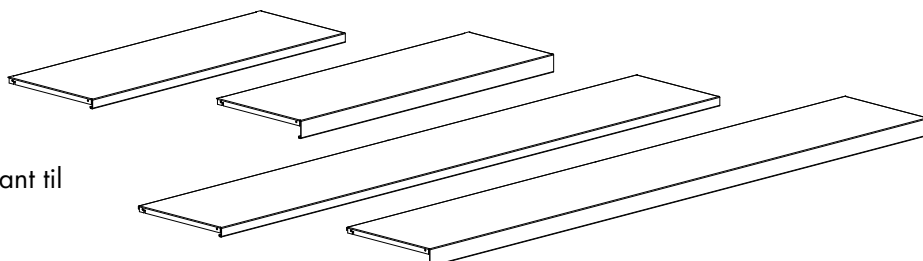


Se nedenfor for oversigt af standard stålophylde:

B301049 - ENKELTSIDET STÅLTOPHYLDE - 25/47 MM FORKANT

Detaljer:

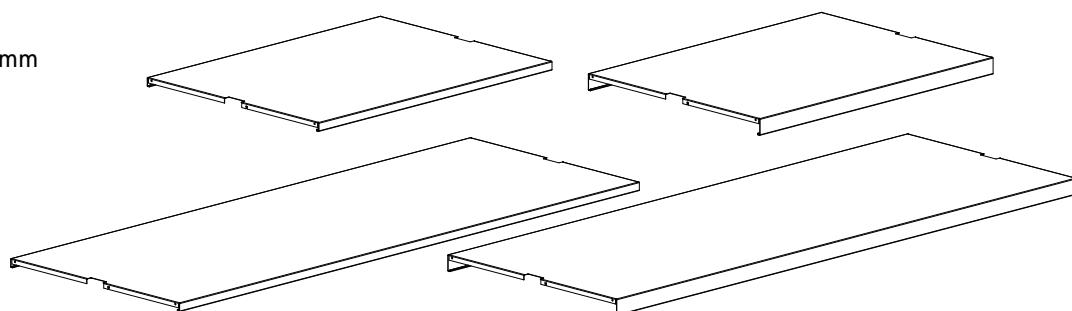
- Modul 750/900/1000 mm
- Dybde 225/250/300/400 mm
- Stålkonsoller
- Maks. belastning 25 kg.
- 1/2 fag
- Bruges med stålhylde med stålbagkant til bagkantsbogstøtte



B301046 - DOBBELTSIDET STÅLTOPHYLDE - 25/47 MM FORKANT

Detaljer:

- Modul 750/900/1000 mm
- Dybde 225/250/300/400 mm
- Fritstående/ydre/mellem
- Stålkonsoller
- Maks. belastning 25 kg.
- 1/2 fag
- Bruges med stålhylde med stålbagkant til bagkantsbogstøtte



B301628 - ENKELTSIDET LONDON STÅLTOPPLADE - 30 MM FORKANT

Detaljer:

- Modul 750/900/1000 mm
- Dybde 225/250/300/400 mm
- Fritstående/ydre/mellem
- Stålkonsoller
- Maks. belastning 25 kg.
- 1/2 fag

B301628 - DOBBELTSIDET LONDON STÅLTOPPLADE - 30 MM FORKANT

Detaljer:

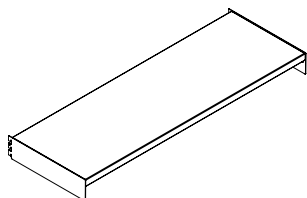
- Modul 750/900/1000 mm
- Dybde 225/250/300/400 mm
- Fritstående/ydre/mellem
- Stålkonsoller
- Maks. belastning 25 kg.
- 1/2 fag

HYLDER

ENKELTSIDET STÅLTOPHYLDE - 25 MM FORKANT - TIL BAGKANTSBOGSTØTTE

Enkelt-sidet ståltophylde med konsol - til bagkantsbogstøtte

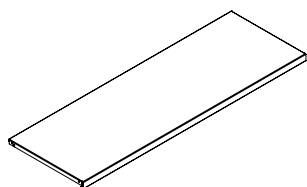
Med konsol. Tophylde til startfag inkluderer venstre og højre konsoller. Tophylde til efterfølgende fag inkluderer dobbelt konsol.



Modul cm	Hyldedybde cm	Startfag Varenr.	Efterfølgende fag Varenr.
75	22.5	BB4007621217	BB4007622217
75	25	BB4007621227	BB4007622227
75	30	BB4007621237	BB4007622237
75	40	BB4007621247	BB4007622247
90	22.5	BB4007621219	BB4007622219
90	25	BB4007621229	BB4007622229
90	30	BB4007621239	BB4007622239
90	40	BB4007621249	BB4007622249
100	22.5	BB4007621211	BB4007622211
100	25	BB4007621221	BB4007622221
100	30	BB4007621231	BB4007622231
100	40	BB4007621241	BB4007622241

Enkelt-sidet ståltophylde ekskl. konsol - til bagkantsbogstøtte

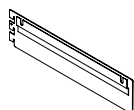
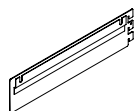
Konsoller skal bestilles separat. Tophylde til startfag skal have en venstre og højre konsol. Tophylde til efterfølgende fag skal have en dobbelt konsol, se nedenfor.



Modul cm	Hyldedybde cm	Varenr.
75	22.5	B40100317
75	25	B40100327
75	30	B40100337
75	40	B40100347
90	22.5	B40100319
90	25	B40100329
90	30	B40100339
90	40	B40100349
100	22.5	B40100311
100	25	B40100321
100	30	B40100331
100	40	B40100341

Konsol H7,5 cm til ståltophylde

H7,5 cm. Maks. belastning 25 kg.

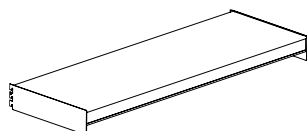


Type	Hyldedybde cm	Varenr.
Venstre	22.5	B30102417
Venstre	25	B30102427
Venstre	30	B30102437
Venstre	40	B30102447
Højre	22.5	B30102418
Højre	25	B30102428
Højre	30	B30102438
Højre	40	B30102448
Dobbel	22.5	B30102419
Dobbel	25	B30102429
Dobbel	30	B30102439
Dobbel	40	B30102449

ENKELTSIDET STÅLTOPHYLDE - MED SKILTEPROFIL - TIL BAGKANTSBOGSTØTTE

Enkelt-sidet ståltophylde med skilteprofil med konsol - til bagkantsbogstøtte


Med konsol. Label B401130 skal bestilles separat. Tophylde til startfag inkluderer venstre og højre konsoller. Tophylde til efterfølgende fag inkluderer dobbelt konsol.



Modul cm	Hyldedybde cm	Startfag Varenr.	Efterfølgende fag Varenr.
75	22.5	BB400752117	BB400752217
75	25	BB400752127	BB400752227
75	30	BB400752137	BB400752237
75	40	BB400752147	BB400752247
90	22.5	BB400752119	BB400752219
90	25	BB400752129	BB400752229
90	30	BB400752139	BB400752239
90	40	BB400752149	BB400752249
100	22.5	BB400752111	BB400752211
100	25	BB400752121	BB400752221
100	30	BB400752131	BB400752231
100	40	BB400752141	BB400752241

Enkelt-sidet ståltophylde med skilteprofil ekskl. konsol - til bagkantsbogstøtte

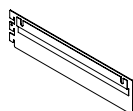
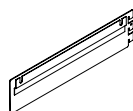
Konsoller og label B401130 skal bestilles separat. Tophylde til startfag skal have en venstre og højre konsol. Tophylde til efterfølgende fag skal have en dobbelt konsol, se nedenfor.



Modul cm	Hyldedybde cm	Varenr.
75	22.5	B40100517
75	25	B40100527
75	30	B40100537
75	40	B40100547
90	22.5	B40100519
90	25	B40100529
90	30	B40100539
90	40	B40100549
100	22.5	B40100511
100	25	B40100521
100	30	B40100531
100	40	B40100541

Konsol til ståltophylde

H7,5 cm. Maks. belastning 25 kg.



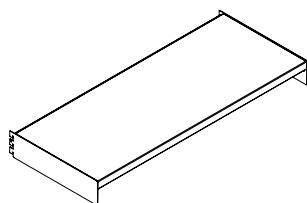
Type	Hyldedybde cm	Varenr.
Venstre	22.5	B30102417
Venstre	25	B30102427
Venstre	30	B30102437
Venstre	40	B30102447
Højre	22.5	B30102418
Højre	25	B30102428
Højre	30	B30102438
Højre	40	B30102448
Dobbelt	22.5	B30102419
Dobbelt	25	B30102429
Dobbelt	30	B30102439
Dobbelt	40	B30102449

HYLDER

ENKELTSIDET STÅLTOPHYLDE - 25 MM FORKANT - TIL HÆNGENDE BOGSTØTTE

Enkelt-sidet ståtophylde med konsol - til hængende bogstøtte

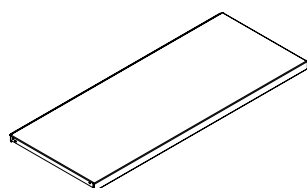
Inkl. tophylde konsol. Tophylder til startfag inkluderer venstre og højre konsoller. Tophylder til efterfølgende fag inkluderer dobbelt konsol.



Modul cm	Hyldeybde cm	Startfag Varenr.	Efterfølgende fag Varenr.
75	22.5	BB4007721217	BB4007722217
75	25	BB4007721227	BB4007722227
75	30	BB4007721237	BB4007722237
75	40	BB4007721247	BB4007722247
90	22.5	BB4007721219	BB4007722219
90	25	BB4007721229	BB4007722229
90	30	BB4007721239	BB4007722239
90	40	BB4007721249	BB4007722249
100	22.5	BB4007721211	BB4007722211
100	25	BB4007721221	BB4007722221
100	30	BB4007721231	BB4007722231
1000	40	BB4007721241	BB4007722241

Enkelt-sidet ståtophylde ekskl. konsol - til hængende bogstøtte

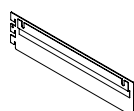
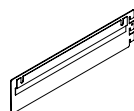
Konsoller skal bestilles separat. Tophylder til startfag skal have en venstre og højre konsol. Tophylder til efterfølgende fag skal have en dobbelt konsol, se nedenfor.



Modul cm	Hyldeybde cm	Varenr.
75	22.5	B40101117
75	25	B40101127
75	30	B40101137
75	40	B40101147
90	22.5	B40101119
90	25	B40101129
90	30	B40101139
90	40	B40101149
100	22.5	B40101111
100	25	B40101121
100	30	B40101131
100	40	B40101141

Stålkonsol til ståtophylde

H7,5 cm. Maks. belastning 25 kg.



Type	Hyldeybde cm	Varenr.
Venstre	22.5	B30102417
Venstre	25	B30102427
Venstre	30	B30102437
Venstre	40	B30102447
Højre	22.5	B30102418
Højre	25	B30102428
Højre	30	B30102438
Højre	40	B30102448
Dobbel	22.5	B30102419
Dobbel	25	B30102429
Dobbel	30	B30102439
Dobbel	40	B30102449



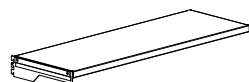
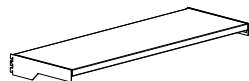
HYLDER

ENKELT-SIDET STÅLTOPHYLDE - 25 MM FORKANT - MED KONSOLER

Enkelt-sidet ståltophylde med konsoler - til 1 fag

Med konsol. Tophylde til startfag inkluderer venstre og højre konsoller.

Tophylde til efterfølgende fag inkluderer dobbelt konsol.

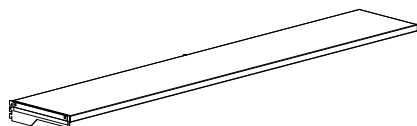
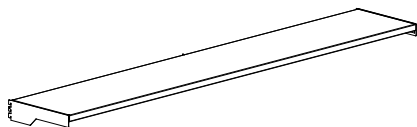


Modul cm	Hyldedybde cm	Varenr. Startfag	Varenr. Efterfølgende fag
75	22.5	BB30117171125	BB30117271125
75	25	BB30117172125	BB30117272125
75	30	BB30117173125	BB30117273125
75	40	BB30117174125	BB30117274125
90	22.5	BB30117191125	BB30117291125
90	25	BB30117192125	BB30117292125
90	30	BB30117193125	BB30117293125
90	40	BB30117194125	BB30117294125
100	22.5	BB30117111125	BB30117211125
100	25	BB30117112125	BB30117212125
100	30	BB30117113125	BB30117213125
100	40	BB30117114125	BB30117214125

Enkelt-sidet ståltophylde med konsoler - til 2 fag

Med konsol. Tophylde til startfag inkluderer venstre, mellem og højre konsoller.

Tophylde til efterfølgende fag inkluderer mellem og dobbelt konsoller.



Modul cm	Hyldedybde cm	Varenr. Startfag	Varenr. Efterfølgende fag
75	22.5	BB30117171225	BB30117271225
75	25	BB30117172225	BB30117272225
75	30	BB30117173225	BB30117273225
75	40	BB30117174225	BB30117274225
90	22.5	BB30117191225	BB30117291225
90	25	BB30117192225	BB30117292225
90	30	BB30117193225	BB30117293225
90	40	BB30117194225	BB30117294225
100	22.5	BB30117111225	BB30117211225
100	25	BB30117112225	BB30117212225
100	30	BB30117113225	BB30117213225
100	40	BB30117114225	BB30117214225

Enkelt-sidet ståltophylde uden konsoler - til 1 fag

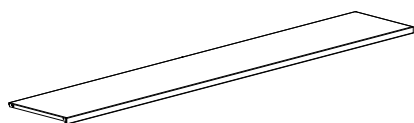
Konsoller skal bestilles separat. Tophyl-
der til startfag skal have en venstre og
højre konsol. Tophylde til efterfølgende
fag skal have en dobbelt konsol, Se side
96.



Modul cm	Hyldedybde cm	Varenr.
75	22.5	B30104971125
75	25	B30104972125
75	30	B30104973125
75	40	B30104974125
90	22.5	B30104991125
90	25	B30104992125
90	30	B30104993125
90	40	B30104994125
100	22.5	B30104911125
100	25	B30104912125
100	30	B30104913125
100	40	B30104914125

Enkelt-sidet ståltophylde uden konsoler - til 2 fag

Konsoller skal bestilles separat. Top-
hylde til startfag skal have en venstre,
mellem og højre konsol. Tophylde til
efterfølgende fag skal have en mellem
og en dobbelt konsol, Se side 96.



Modul cm	Hyldedybde cm	Varenr.
75	22.5	B30104971225
75	25	B30104972225
75	30	B30104973225
75	40	B30104974225
90	22.5	B30104991225
90	25	B30104992225
90	30	B30104993225
90	40	B30104994225
100	22.5	B30104911225
100	25	B30104912225
100	30	B30104913225
100	40	B30104914225

HYLDER

ENKELT-SIDET STÅLTOPHYLDE - 47 MM FORKANT - MED KONSOLER

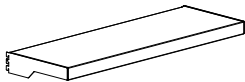
Enkelt-sidet ståltophylde med konsoler - til 1 fag

Med konsol. Tophylde til startfag

inkluderer venstre og højre konsoller.

Tophylde til efterfølgende fag inkluderer dobbelt konsol.

Modul cm	Hyldedybde cm	Varenr. Startfag	Varenr. Efterfølgende fag
75	22.5	BB30117171147	BB30117271147
75	25	BB30117172147	BB30117272147
75	30	BB30117173147	BB30117273147
75	40	BB30117174147	BB30117274147
90	22.5	BB30117191147	BB30117291147
90	25	BB30117192147	BB30117292147
90	30	BB30117193147	BB30117293147
90	40	BB30117194147	BB30117294147
100	22.5	BB30117111147	BB30117211147
100	25	BB30117112147	BB30117212147
100	30	BB30117113147	BB30117213147
100	40	BB30117114147	BB30117214147

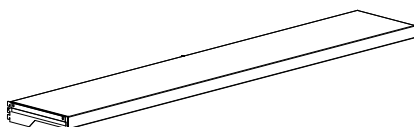
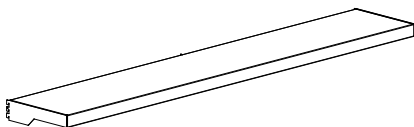


Enkelt-sidet ståltophylde med konsoler - til 2 fag

Med konsol. Tophylde til startfag inkluderer venstre, mellem og højre konsoller.

Tophylde til efterfølgende fag inkluderer mellem og dobbelt konsoller.

Modul cm	Hyldedybde cm	Varenr. Startfag	Varenr. Efterfølgende fag
75	22.5	BB30117171247	BB30117271247
75	25	BB30117172247	BB30117272247
75	30	BB30117173247	BB30117273247
75	40	BB30117174247	BB30117274247
90	22.5	BB30117191247	BB30117291247
90	25	BB30117192247	BB30117292247
90	30	BB30117193247	BB30117293247
90	40	BB30117194247	BB30117294247
100	22.5	BB30117111247	BB30117211247
100	25	BB30117112247	BB30117212247
100	30	BB30117113247	BB30117213247
100	40	BB30117114247	BB30117214247



Enkelt-sidet ståltophylde uden konsoler - til 1 fag

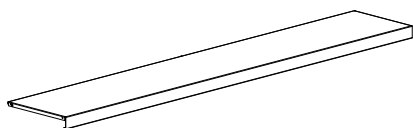
Konsoller skal bestilles separat. Tophylden til startfag skal have en venstre og højre konsol. Tophylden til efterfølgende fag skal have en dobbelt konsol, Se side 96.



Modul cm	Hyldedybde cm	Varenr.
75	22.5	B30104971147
75	25	B30104972147
75	30	B30104973147
75	40	B30104974147
90	22.5	B30104991147
90	25	B30104992147
90	30	B30104993147
90	40	B30104994147
100	22.5	B30104911147
100	25	B30104912147
100	30	B30104913147
100	40	B30104914147

Enkelt-sidet ståltophylde uden konsoler - til 2 fag

Konsoller skal bestilles separat. Tophylden til startfag skal have en venstre, mellem og højre konsol. Tophylden til efterfølgende fag skal have en mellem og en dobbelt konsol, Se side 96.



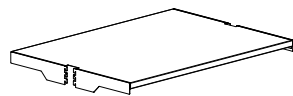
Modul cm	Hyldedybde cm	Varenr.
75	22.5	B30104971247
75	25	B30104972247
75	30	B30104973247
75	40	B30104974247
90	22.5	B30104991247
90	25	B30104992247
90	30	B30104993247
90	40	B30104994247
100	22.5	B30104911247
100	25	B30104912247
100	30	B30104913247
100	40	B30104914247

HYLDER

DOBBELT-SIDET STÅLTOPHYLDE - 47 MM FORKANT - FRITSTÅENDE FAG - MED KONSOLER

Dobbelt-sidet ståltophylde med konsoler - til 1 fritstående fag

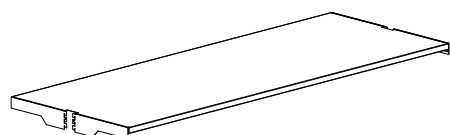
Ink. 2 venstre og 2 højre konsoller.



Antal fag	Forkant cm	Modul cm	Hyldeybde cm	Varenr.
1	25	75	22.5	BB30115719125
1	25	75	25	BB30115729125
1	25	75	30	BB30115739125
1	25	75	40	BB30115749125
1	25	90	22.5	BB30115919125
1	25	90	25	BB30115929125
1	25	90	30	BB30115939125
1	25	90	40	BB30115949125
1	25	100	22.5	BB30115119125
1	25	100	25	BB30115129125
1	25	100	30	BB30115139125
1	25	100	40	BB30115149125

Dobbelt-sidet ståltophylde med konsoler - til 2 fritstående fag

Ink. 2 venstre, 2 mellem og 2 højre konsoller.

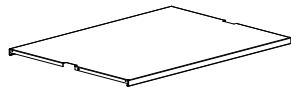


Antal fag	Forkant cm	Modul cm	Hyldeybde cm	Varenr.
2	25	75	22.5	BB30115719225
2	25	75	25	BB30115729225
2	25	75	30	BB30115739225
2	25	75	40	BB30115749225
2	25	90	22.5	BB30115919225
2	25	90	25	BB30115929225
2	25	90	30	BB30115939225
2	25	90	40	BB30115949225
2	25	100	22.5	BB30115119225
2	25	100	25	BB30115129225
2	25	100	30	BB30115139225
2	25	100	40	BB30115149225

DOBBELT-SIDET STÅLTOPHYLDE - 25 MM FORKANT - FRITSTÅENDE FAG

Dobbelt-sidet ståltophylde uden konsoler - til 1 fritstående fag

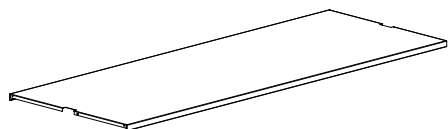
Konsoller skal bestilles separat. Tophylden skal have 2 venstre og 2 højre konsoller. Se side 96.



Antal fag	Forkant cm	Modul cm	Hyldeybde cm	Varenr.
1	25	75	22.5	B301046719125
1	25	75	25	B301046729125
1	25	75	30	B301046739125
1	25	75	40	B301046749125
1	25	90	22.5	B301046919125
1	25	90	25	B301046929125
1	25	90	30	B301046939125
1	25	90	40	B301046949125
1	25	100	22.5	B301046119125
1	25	100	25	B301046129125
1	25	100	30	B301046139125
1	25	100	40	B301046149125

Dobbelt-sidet ståltophylde uden konsoler - til 2 fritstående fag

Konsoller skal bestilles separat. Tophylden skal have 2 venstre, 2 mellem og 2 højre konsoller. Se side 96.

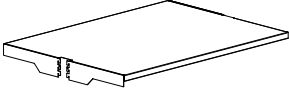


Antal fag	Forkant cm	Modul cm	Hyldeybde cm	Varenr.
2	25	75	22.5	B301046719225
2	25	75	25	B301046729225
2	25	75	30	B301046739225
2	25	75	40	B301046749225
2	25	90	22.5	B301046919225
2	25	90	25	B301046929225
2	25	90	30	B301046939225
2	25	90	40	B301046949225
2	25	100	22.5	B301046119225
2	25	100	25	B301046129225
2	25	100	30	B301046139225
2	25	100	40	B301046149225

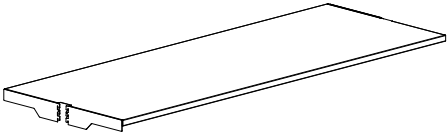
HYLDER

DOBBELT-SIDET STÅLTOPHYLDE - 25 MM FORKANT - YDRE FAG - MED KONSOLER

Dobbelt-sidet ståltophylde med konsoler - til 1 ydre fag

Inkl. 1 venstre, 1 højre og 1 dobbelt konsol.	Antal fag	Forkant cm	Modul cm	Hyldeybde cm	Varenr.
	1	25	75	22.5	BB30115718125
	1	25	75	25	BB30115728125
	1	25	75	30	BB30115738125
	1	25	75	40	BB30115748125
	1	25	90	22.5	BB30115918125
	1	25	90	25	BB30115928125
	1	25	90	30	BB30115938125
	1	25	90	40	BB30115948125
	1	25	100	22.5	BB30115118125
	1	25	100	25	BB30115128125
	1	25	100	30	BB30115138125
	1	25	100	40	BB30115148125

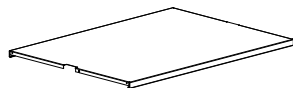
Dobbelt-sidet ståltophylde med konsoler - til 2 ydre fag

Inkl. 1 venstre, 1 højre, 1 dobbelt og 2 mellem konsoller.	Antal fag	Forkant cm	Modul cm	Hyldeybde cm	Varenr.
	2	25	75	22.5	BB30115718225
	2	25	75	25	BB30115728225
	2	25	75	30	BB30115738225
	2	25	75	40	BB30115748225
	2	25	90	22.5	BB30115918225
	2	25	90	25	BB30115928225
	2	25	90	30	BB30115938225
	2	25	90	40	BB30115948225
	2	25	100	22.5	BB30115118225
	2	25	100	25	BB30115128225
	2	25	100	30	BB30115138225
	2	25	100	40	BB30115148225

DOBBELT-SIDET STÅLTOPHYLDE - 25 MM FORKANT - YDRE FAG

Dobbelt-sidet ståltophylde uden konsoler - til 1 ydre fag

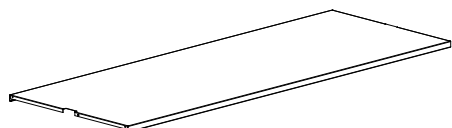
Konsoller skal bestilles separat. Tophylden skal have 1 venstre, 1 højre og 1 dobbelt konsol. Se side 96.



Antal fag	Forkant cm	Modul cm	Hyldeybde cm	Varenr.
1	25	75	22.5	B301046718125
1	25	75	25	B301046728125
1	25	75	30	B301046738125
1	25	75	40	B301046748125
1	25	90	22.5	B301046718147
1	25	90	25	B301046728147
1	25	90	30	B301046738147
1	25	90	40	B301046748147
1	25	100	22.5	B301046918125
1	25	100	25	B301046928125
1	25	100	30	B301046938125
1	25	100	40	B301046948125

Dobbelt-sidet ståltophylde uden konsoler - til 2 ydre fag

Konsoller skal bestilles separat. Tophylden skal have 1 venstre, 1 højre, 1 dobbelt og 2 mellem konsoller. Se side 96.




Antal fag	Forkant cm	Modul cm	Hyldeybde cm	Varenr.
2	25	75	22.5	B301046718225
2	25	75	25	B301046728225
2	25	75	30	B301046738225
2	25	75	40	B301046748225
2	25	90	22.5	B301046718247
2	25	90	25	B301046728247
2	25	90	30	B301046738247
2	25	90	40	B301046748247
2	25	100	22.5	B301046918225
2	25	100	25	B301046928225
2	25	100	30	B301046938225
2	25	100	40	B301046948225

HYLDER

DOBBELT-SIDET STÅLTOPHYLDE - 25 MM FORKANT - MELLEM FAG - MED KONSOLER

Dobbelt-sidet ståltophylde med konsoler - til 1 mellem fag

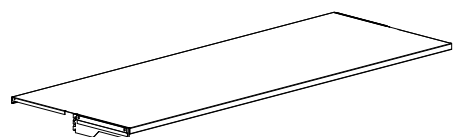
Inkl. 2 dobbelte konsoller.



Antal fag	Forkant cm	Modul cm	Hyldeybde cm	Varenr.
1	25	75	22.5	BB30115717125
1	25	75	25	BB30115727125
1	25	75	30	BB30115737125
1	25	75	40	BB30115747125
1	25	90	22.5	BB30115917125
1	25	90	25	BB30115927125
1	25	90	30	BB30115937125
1	25	90	40	BB30115947125
1	25	100	22.5	BB30115117125
1	25	100	25	BB30115127125
1	25	100	30	BB30115137125
1	25	100	40	BB30115147125

Dobbelt-sidet ståltophylde med konsoler - til 2 mellem fag

Inkl. 2 dobbelte og mellem konsoller.

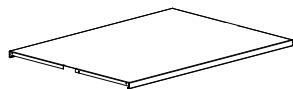


Antal fag	Forkant cm	Modul cm	Hyldeybde cm	Varenr.
2	25	75	22.5	BB30115717225
2	25	75	25	BB30115727225
2	25	75	30	BB30115737225
2	25	75	40	BB30115747225
2	25	90	22.5	BB30115917225
2	25	90	25	BB30115927225
2	25	90	30	BB30115937225
2	25	90	40	BB30115947225
2	25	100	22.5	BB30115117225
2	25	100	25	BB30115127225
2	25	100	30	BB30115137225
2	25	100	40	BB30115147225

DOBBELT-SIDET STÅLTOPHYLDE - 25 MM FORKANT - MELLEM FAG

Dobbelt-sidet ståltophylde uden konsoler - til 1 mellem fag

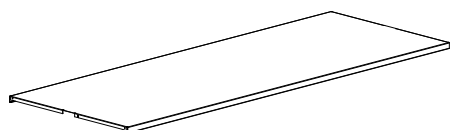
Konsoller skal bestilles separat. Top-hylden skal have 2 dobbelte konsoller. Se side 96.



Antal fag	Forkant cm	Modul cm	Hyldedybde cm	Varenr.
1	25	75	22.5	B301046717125
1	25	75	25	B301046727125
1	25	75	30	B301046737125
1	25	75	40	B301046747125
1	25	90	22.5	B301046917125
1	25	90	25	B301046927125
1	25	90	30	B301046937125
1	25	90	40	B301046947125
1	25	100	22.5	B301046117125
1	25	100	25	B301046127125
1	25	100	30	B301046137125
1	25	100	40	B301046147125

Dobbelt-sidet ståltophylde uden konsoler - til 2 mellem fag

Konsoller skal bestilles separat. Top-hylden skal have 2 dobbelte og 2 mellem konsoller. Se side 96.



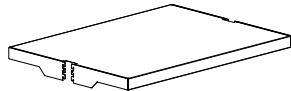
Antal fag	Forkant cm	Modul cm	Hyldedybde cm	Varenr.
2	25	75	22.5	B301046717225
2	25	75	25	B301046727225
2	25	75	30	B301046737225
2	25	75	40	B301046747225
2	25	90	22.5	B301046917225
2	25	90	25	B301046927225
2	25	90	30	B301046937225
2	25	90	40	B301046947225
2	25	100	22.5	B301046117225
2	25	100	25	B301046127225
2	25	100	30	B301046137225
2	25	100	40	B301046147225

HYLDER

DOBBELT-SIDET STÅLTOPHYLDE - 47 MM FORKANT - FRITSTÅENDE FAG - MED KONSOLER

Dobbelt-sidet ståltophylde med konsoler - til 1 fritstående fag

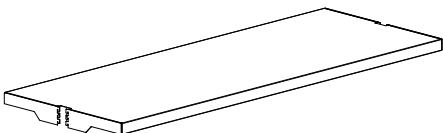
Ink. 2 venstre og 2 højre konsoller.



Antal fag	Forkant cm	Modul cm	Hyldeybde cm	Varenr.
1	47	75	22.5	BB30115719147
1	47	75	25	BB30115729147
1	47	75	30	BB30115739147
1	47	75	40	BB30115749147
1	47	90	22.5	BB30115919147
1	47	90	25	BB30115929147
1	47	90	30	BB30115939147
1	47	90	40	BB30115949147
1	47	100	22.5	BB30115119147
1	47	100	25	BB30115129147
1	47	100	30	BB30115139147
1	47	100	40	BB30115149147

Dobbelt-sidet ståltophylde med konsoler - til 2 fritstående fag

Ink. 2 venstre, 2 mellem og 2 højre konsoller.

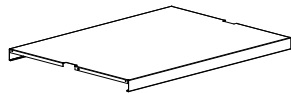


Antal fag	Forkant cm	Modul cm	Hyldeybde cm	Varenr.
2	47	75	22.5	BB30115719247
2	47	75	25	BB30115729247
2	47	75	30	BB30115739247
2	47	75	40	BB30115749247
2	47	90	22.5	BB30115919247
2	47	90	25	BB30115929247
2	47	90	30	BB30115939247
2	47	90	40	BB30115949247
2	47	100	22.5	BB30115119247
2	47	100	25	BB30115129247
2	47	100	30	BB30115139247
2	47	100	40	BB30115149247

DOBBELT-SIDET STÅLTOPHYLDE - 47 MM FORKANT - FRITSTÅENDE FAG

Dobbelt-sidet ståltophylde uden konsoler - til 1 fritstående fag

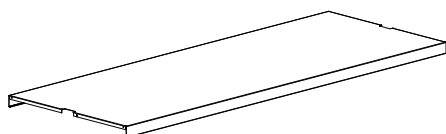
Konsoller skal bestilles separat. Tophylden skal have 2 venstre og 2 højre konsoller. Se side 96.



Antal fag	Forkant cm	Modul cm	Hyldedybde cm	Varenr.
1	47	75	22.5	B301046719147
1	47	75	25	B301046729147
1	47	75	30	B301046739147
1	47	75	40	B301046749147
1	47	90	22.5	B301046919147
1	47	90	25	B301046929147
1	47	90	30	B301046939147
1	47	90	40	B301046949147
1	47	100	22.5	B301046119147
1	47	100	25	B301046129147
1	47	100	30	B301046139147
1	47	100	40	B301046149147

Dobbelt-sidet ståltophylde uden konsoler - til 2 fritstående fag

Konsoller skal bestilles separat. Tophylden skal have 2 venstre, 2 mellem og 2 højre konsoller. Se side 96.

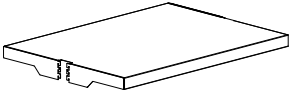


Antal fag	Forkant cm	Modul cm	Hyldedybde cm	Varenr.
2	47	75	22.5	B301046719247
2	47	75	25	B301046729247
2	47	75	30	B301046739247
2	47	75	40	B301046749247
2	47	90	22.5	B301046919247
2	47	90	25	B301046929247
2	47	90	30	B301046939247
2	47	90	40	B301046949247
2	47	100	22.5	B301046119247
2	47	100	25	B301046129247
2	47	100	30	B301046139247
2	47	100	40	B301046149247

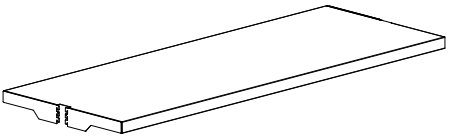
HYLDER

DOBBELT-SIDET STÅLTOPHYLDE - 47 MM FORKANT - YDRE FAG - MED KONSOLER

Dobbelt-sidet ståltophylde med konsoler - til 1 ydre fag

Inkl. 1 venstre, 1 højre og 1 dobbelt konsol.	Antal fag	Forkant cm	Modul cm	Hyldeybde cm	Varenr.
	1	47	75	22.5	BB30115718147
	1	47	75	25	BB30115728147
	1	47	75	30	BB30115738147
	1	47	75	40	BB30115748147
	1	47	90	22.5	BB30115918147
	1	47	90	25	BB30115928147
	1	47	90	30	BB30115938147
	1	47	90	40	BB30115948147
	1	47	100	22.5	BB30115118147
	1	47	100	25	BB30115128147
	1	47	100	30	BB30115138147
	1	47	100	40	BB30115148147

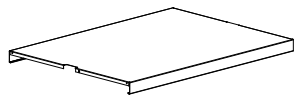
Dobbelt-sidet ståltophylde med konsoler - til 2 ydre fag

Inkl. 1 venstre, 1 højre, 1 dobbelt og 2 mellem konsoller.	Antal fag	Forkant cm	Modul cm	Hyldeybde cm	Varenr.
	2	47	75	22.5	BB30115718247
	2	47	75	25	BB30115728247
	2	47	75	30	BB30115738247
	2	47	75	40	BB30115748247
	2	47	90	22.5	BB30115918247
	2	47	90	25	BB30115928247
	2	47	90	30	BB30115938247
	2	47	90	40	BB30115948247
	2	47	100	22.5	BB30115118247
	2	47	100	25	BB30115128247
	2	47	100	30	BB30115138247
	2	47	100	40	BB30115148247

DOBBELT-SIDET STÅLTOPHYLDE - 47 MM FORKANT - YDRE FAG

Dobbelt-sidet ståltophylde uden konsoler - til 1 ydre fag

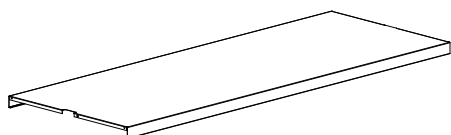
Konsoller skal bestilles separat. Tophylden skal have 1 venstre, 1 højre og 1 dobbelt konsol. Se side 96.



Antal fag	Forkant cm	Modul cm	Hyldeybde cm	Varenr.
1	47	75	22.5	B301046718147
1	47	75	25	B301046728147
1	47	75	30	B301046738147
1	47	75	40	B301046748147
1	47	90	22.5	B301046918147
1	47	90	25	B301046928147
1	47	90	30	B301046938147
1	47	90	40	B301046948147
1	47	100	22.5	B301046118147
1	47	100	25	B301046128147
1	47	100	30	B301046138147
1	47	100	40	B301046148147

Dobbelt-sidet ståltophylde uden konsoler - til 2 ydre fag

Konsoller skal bestilles separat. Tophylden skal have 1 venstre, 1 højre, 1 dobbelt og 2 mellem konsoller. Se side 96.




Antal fag	Forkant cm	Modul cm	Hyldeybde cm	Varenr.
2	47	75	22.5	B301046718247
2	47	75	25	B301046728247
2	47	75	30	B301046738247
2	47	75	40	B301046748247
2	47	90	22.5	B301046918247
2	47	90	25	B301046928247
2	47	90	30	B301046938247
2	47	90	40	B301046948247
2	47	100	22.5	B301046118247
2	47	100	25	B301046128247
2	47	100	30	B301046138247
2	47	100	40	B301046148247

HYLDER

DOBBELT-SIDET STÅLTOPHYLDE - 47 MM FORKANT - MELLEM FAG - MED KONSOLER

Dobbelt-sidet ståltophylde med konsoler - til 1 mellem fag

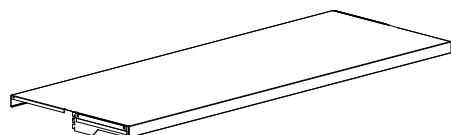
Inkl. 2 dobbelte konsoller.



Antal fag	Forkant cm	Modul cm	Hyldeybde cm	Varenr.
1	47	75	22.5	BB30115717147
1	47	75	25	BB30115727147
1	47	75	30	BB30115737147
1	47	75	40	BB30115747147
1	47	90	22.5	BB30115917147
1	47	90	25	BB30115927147
1	47	90	30	BB30115937147
1	47	90	40	BB30115947147
1	47	100	22.5	BB30115117147
1	47	100	25	BB30115127147
1	47	100	30	BB30115137147
1	47	100	40	BB30115147147

Dobbelt-sidet ståltophylde med konsoler - til 2 mellem fag

Inkl. 2 dobbelte og mellem konsoller.

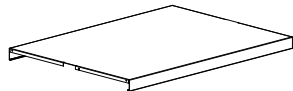


Antal fag	Forkant cm	Modul cm	Hyldeybde cm	Varenr.
2	47	75	22.5	BB30115717247
2	47	75	25	BB30115727247
2	47	75	30	BB30115737247
2	47	75	40	BB30115747247
2	47	90	22.5	BB30115917247
2	47	90	25	BB30115927247
2	47	90	30	BB30115937247
2	47	90	40	BB30115947247
2	47	100	22.5	BB30115117247
2	47	100	25	BB30115127247
2	47	100	30	BB30115137247
2	47	100	40	BB30115147247

DOBBELT-SIDET STÅLTOPHYLDE - 47 MM FORKANT - MELLEM FAG

Dobbelt-sidet ståltophylde uden konsoler - til 1 mellem fag

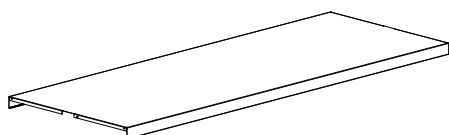
Konsoller skal bestilles separat. Top-hylden skal have 2 dobbelte konsoller. Se side 96.



Antal fag	Forkant cm	Modul cm	Hyldedybde cm	Varenr.
1	47	75	22.5	B301046717147
1	47	75	25	B301046727147
1	47	75	30	B301046737147
1	47	75	40	B301046747147
1	47	90	22.5	B301046917147
1	47	90	25	B301046927147
1	47	90	30	B301046937147
1	47	90	40	B301046947147
1	47	100	22.5	B301046117147
1	47	100	25	B301046127147
1	47	100	30	B301046137147
1	47	100	40	B301046147147

Dobbelt-sidet ståltophylde uden konsoler - til 2 mellem fag

Konsoller skal bestilles separat. Top-hylden skal have 2 dobbelte og 2 mellem konsoller. Se side 96.



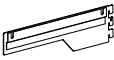
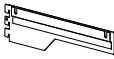
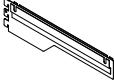
Antal fag	Forkant cm	Modul cm	Hyldedybde cm	Varenr.
2	47	75	22.5	B301046717247
2	47	75	25	B301046727247
2	47	75	30	B301046737247
2	47	75	40	B301046747247
2	47	90	22.5	B301046917247
2	47	90	25	B301046927247
2	47	90	30	B301046937247
2	47	90	40	B301046947247
2	47	100	22.5	B301046117247
2	47	100	25	B301046127247
2	47	100	30	B301046137247
2	47	100	40	B301046147247

HYLDER

KONSOLER TIL STÅLTOPHYLDER


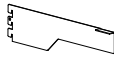
Konsol til ståltophylde B301046 og B301049

Maks. belastning 25 kg.

	Type	Hylde dybde cm	Varenr.
	Venstre	22.5	B30102917
	Venstre	25	B30102927
	Venstre	30	B30102937
	Venstre	40	B30102947
	Højre	22.5	B30102918
	Højre	25	B30102928
	Højre	30	B30102938
	Højre	40	B30102948
	Dobbel	22.5	B30102919
	Dobbel	25	B30102929
	Dobbel	30	B30102939
	Dobbel	40	B30102949

Mellemkonsol til ståltophylde B301046 og B301049 til 2 fag

Maks. belastning 25 kg.

	Forkant cm	Hylde dybde cm	Varenr.
	25	22.5	B301047125
	25	25	B301047225
	25	30	B301047325
	25	40	B301047425
	47	22.5	B301047147
	47	25	B301047247
	47	30	B301047347
	47	40	B301047447



HYLDER

ENKELT-SIDET LONDON STÅLTOPPLADE - 30 MM FORKANT - FRITSTÅENDE & YDRE - MED KONSOLLER

Enkelt-sidet London ståltopplade - fritstående top

30 mm forkant. Inkl. konsoller.	Modul cm	Hyldedybde cm	Fag	Varenr.
	75	22.5	1	B301628711019
	75	25	1	B301628721019
	75	30	1	B301628731019
	75	40	1	B301628741019
	90	22.5	1	B301628911019
	90	25	1	B301628921019
	90	30	1	B301628931019
	90	40	1	B301628941019
	100	22.5	1	B301628111019
	100	25	1	B301628121019
	100	30	1	B301628131019
	100	40	1	B301628141019
	75	22.5	2	B301628711029
	75	25	2	B301628721029
	75	30	2	B301628731029
	75	40	2	B301628741029
	90	22.5	2	B301628911029
	90	25	2	B301628921029
	90	30	2	B301628931029
	90	40	2	B301628941029
	100	22.5	2	B301628111029
	100	25	2	B301628121029
	100	30	2	B301628131029
	100	40	2	B301628141029

Enkelt-sidet London ståltopplade - ydre top

30 mm forkant. Inkl. konsoller.	Modul cm	Hyldedybde cm	Fag	Varenr.
	75	22.5	1	B301628711017
	75	25	1	B301628721017
	75	30	1	B301628731017
	75	40	1	B301628741017
	90	22.5	1	B301628911017
	90	25	1	B301628921017
	90	30	1	B301628931017
	90	40	1	B301628941017
	100	22.5	1	B301628111017
	100	25	1	B301628121017
	100	30	1	B301628131017
	100	40	1	B301628141017
	75	22.5	2	B301628711027
	75	25	2	B301628721027
	75	30	2	B301628731027
	75	40	2	B301628741027
	90	22.5	2	B301628911027
	90	25	2	B301628921027
	90	30	2	B301628931027
	90	40	2	B301628941027
	100	22.5	2	B301628111027
	100	25	2	B301628121027
	100	30	2	B301628131027
	100	40	2	B301628141027

ENKELT-SIDET LONDON STÅLTOPPLADE - 30 MM FORKANT - MELLEM - MED KONSOLLER

Enkelt-sidet London ståltopplade - mellemtop

30 mm forkant. Inkl. konsoller.	Modul cm	Hyldeybde cm	Fag	Varenr.
	75	22.5	1	B301628711018
	75	25	1	B301628721018
	75	30	1	B301628731018
	75	40	1	B301628741018
	90	22.5	1	B301628911018
	90	25	1	B301628921018
	90	30	1	B301628931018
	90	40	1	B301628941018
	100	22.5	1	B301628111018
	100	25	1	B301628121018
	100	30	1	B301628131018
	100	40	1	B301628141018
	75	22.5	2	B301628711028
	75	25	2	B301628721028
	75	30	2	B301628731028
	75	40	2	B301628741028
	90	22.5	2	B301628911028
	90	25	2	B301628921028
	90	30	2	B301628931028
	90	40	2	B301628941028
	100	22.5	2	B301628111028
	100	25	2	B301628121028
	100	30	2	B301628131028
	100	40	2	B301628141028

HYLDER

DOBBELT-SIDET LONDON STÅLTOPPLADE - 30 MM FORKANT - FRITSTÅENDE & YDRE - MED KONSOLLER

Dobbelt-sidet London ståltopplade - fritstående top

30 mm forkant. Inkl. konsoller.	Modul cm	Hyldeybde cm	Fag	Varenr.
	75	22.5	1	B301628712019
	75	25	1	B301628722019
	75	30	1	B301628732019
	75	40	1	B301628742019
	90	22.5	1	B301628912019
	90	25	1	B301628922019
	90	30	1	B301628932019
	90	40	1	B301628942019
	100	22.5	1	B301628112019
	100	25	1	B301628122019
	100	30	1	B301628132019
	100	40	1	B301628142019
	75	22.5	2	B301628712029
	75	25	2	B301628722029
	75	30	2	B301628732029
	75	40	2	B301628742029
	90	22.5	2	B301628912029
	90	25	2	B301628922029
	90	30	2	B301628932029
	90	40	2	B301628942029
	100	22.5	2	B301628112029
	100	25	2	B301628122029
	100	30	2	B301628132029
	100	40	2	B301628142029

Dobbelt-sidet London ståltopplade - ydre top

30 mm forkant. Inkl. konsoller.	Modul cm	Hyldeybde cm	Fag	Varenr.
	75	22.5	1	B301628712017
	75	25	1	B301628722017
	75	30	1	B301628732017
	75	40	1	B301628742017
	90	22.5	1	B301628912017
	90	25	1	B301628922017
	90	30	1	B301628932017
	90	40	1	B301628942017
	100	22.5	1	B301628112017
	100	25	1	B301628122017
	100	30	1	B301628132017
	100	40	1	B301628142017
	75	22.5	2	B301628712027
	75	25	2	B301628722027
	75	30	2	B301628732027
	75	40	2	B301628742027
	90	22.5	2	B301628912027
	90	25	2	B301628922027
	90	30	2	B301628932027
	90	40	2	B301628942027
	100	22.5	2	B301628112027
	100	25	2	B301628122027
	100	30	2	B301628132027
	100	40	2	B301628142027

DOBBELT-SIDET LONDON STÅLTOPPLADE - 30 MM FORKANT - MELLEM - MED KONSOLLER

Dobbelt-sidet London ståltopplade - mellemtop

30 mm forkant. Inkl. konsoller.	Modul cm	Hyldeybde cm	Fag	Varenr.
	75	22.5	1	B301628712018
	75	25	1	B301628722018
	75	30	1	B301628732018
	75	40	1	B301628742018
	90	22.5	1	B301628912018
	90	25	1	B301628922018
	90	30	1	B301628932018
	90	40	1	B301628942018
	100	22.5	1	B301628112018
	100	25	1	B301628122018
	100	30	1	B301628132018
	100	40	1	B301628142018
	75	22.5	2	B301628712028
	75	25	2	B301628722028
	75	30	2	B301628732028
	75	40	2	B301628742028
	90	22.5	2	B301628912028
	90	25	2	B301628922028
	90	30	2	B301628932028
	90	40	2	B301628942028
	100	22.5	2	B301628112028
	100	25	2	B301628122028
	100	30	2	B301628132028
	100	40	2	B301628142028

HYLDER

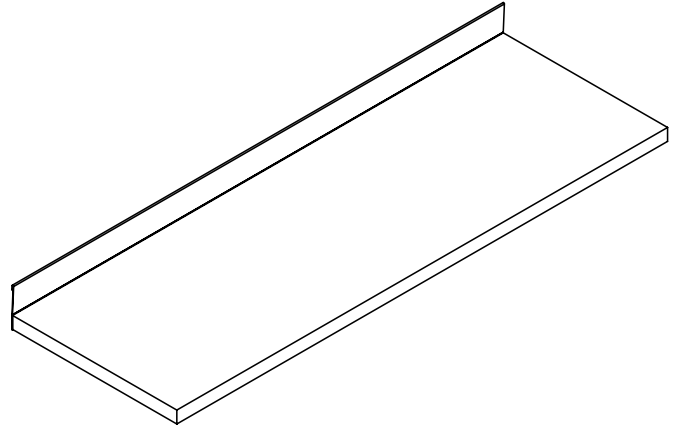
TRÆHYLDE

Se nedenfor for oversigt af standard træhylder:

B401020 - TRÆHYLDE MED STÅLBAGKANT

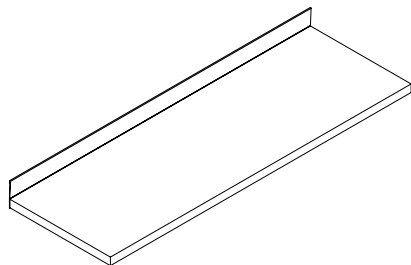
Detaljer:

- Modul 750/900 mm
- Dybde 225/250/300/400 mm
- Stålbagkant H47 mm
- Backedge book support
- Stålbladekonsoller
- Maks. belastning 80 kg.
- Lige
- Bruges med ståltophylder B401003, B401011, B301049, B301049 og trætophylder B401020



Træhylde med stålbagkant til bagkantbogstøtte

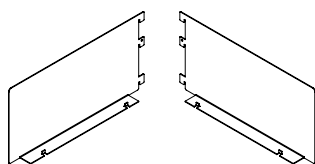
Konsoller skal bestilles separat, se nedenfor.



Modul cm	Hyldeybde cm	Varenr. Malet	Varenr. Finer
75	22.5	B4010201175	B4010201171
75	25	B4010201275	B4010201271
75	30	B4010201375	B4010201371
75	40	B4010201475	B4010201471
90	22.5	B4010201195	B4010201191
90	25	B4010201295	B4010201291
90	30	B4010201395	B4010201391
90	40	B4010201495	B4010201491

Stålpladekonsol til træhylde med stålbagkant

H15 cm. Til både start- og efterfølgende fag skal der bruges en venstre konsol og en højre konsol.



Type	Hyldeybde cm	Varenr.
Venstre	22.5	B30110618
Venstre	25	B30110628
Venstre	30	B30110638
Venstre	40	B30110648
Højre	22.5	B30110619
Højre	25	B30110629
Højre	30	B30110639
Højre	40	B30110649

HYLDER

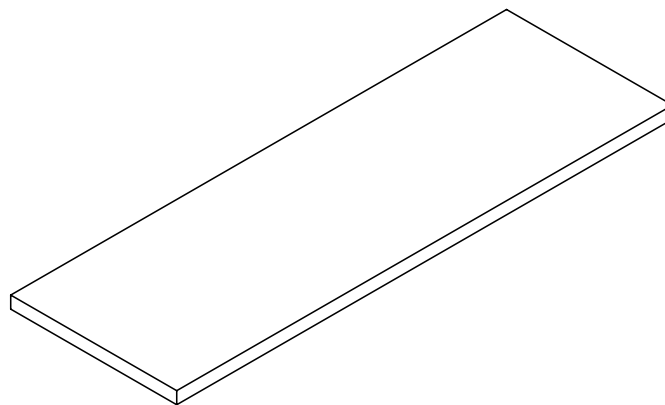
TRÆTOPHYLDE & LONDON OVERLIGGENDE TRÆTOPPLADE

Se nedenfor for oversigt af standard trætophylder:

B401020 - ENKELTSIDET TRÆTOPHYLDE

Detaljer:

- Modul 750/900/1000 mm
- Dybde 225/250/300/400 mm
- Stålkonsoller
- Maks. belastning 25 kg.



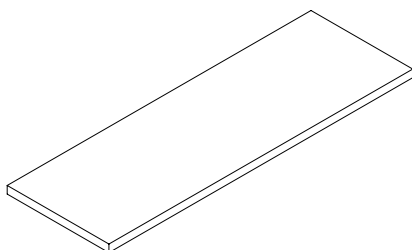
B302130 - FSC ENKELT- OG DOBBELTSIDET LONDON OVERLIGGENDE TRÆTOPPLADE

Detaljer:

- Modul 750/900/1000 mm
- Dybde 225/250/300/400 mm
- Fritstående/ydre/mellem
- Stålkonsoller
- Maks. belastning 25 kg.
- 1/2/3 fag

Trætophylde

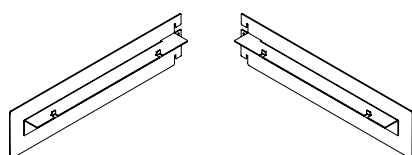
Konsoller skal bestilles separat. Se nedenfor.



Modul cm	Hyldeybde cm	Varenr. Malet	Varenr. Finer
75	22.5	B4010200175	B4010200171
75	25	B4010200275	B4010200271
75	30	B4010200375	B4010200371
75	40	B4010200475	B4010200471
90	22.5	B4010200195	B4010200191
90	25	B4010200295	B4010200291
90	30	B4010200395	B4010200391
90	40	B4010200495	B4010200491
100	22.5	B4010200115	B4010200111
100	25	B4010200215	B4010200211
100	30	B4010200315	B4010200311
100	40	B4010200415	B4010200411

Stålkonsol til trætophylde uden stålbagkant

H7,5 cm. Til både start- og efterfølgende fag, skal der bruges en venstre konsol og en højre konsol.



Type	Hyldeybde cm	Varenr.
Venstre	22.5	B30110018
Venstre	25	B30110028
Venstre	30	B30110038
Venstre	40	B30110048
Højre	22.5	B30110019
Højre	25	B30110029
Højre	30	B30110039
Højre	40	B30110049

HYLDER

ENKELT-SIDET LONDON OVERLIGGENDE TRÆTOPPLADE - FRITSTÅENDE - MED KONSOLLER

Enkelsidet FSC London overliggende trætopplade - fritstående top

30 mm forkant. Inkl. konsoller.	Modul cm	Hyldebyde cm	Fag	Varenr.
	75	22.5	1	B302136171019
	75	25	1	B302136271019
	75	30	1	B302136371019
	75	40	1	B302136471019
	90	22.5	1	B302136191019
	90	25	1	B302136291019
	90	30	1	B302136391019
	90	40	1	B302136491019
	100	22.5	1	B302136111019
	100	25	1	B302136211019
	100	30	1	B302136311019
	100	40	1	B302136411019
	75	22.5	2	B302136171029
	75	25	2	B302136271029
	75	30	2	B302136371029
	75	40	2	B302136471029
	90	22.5	2	B302136191029
	90	25	2	B302136291029
	90	30	2	B302136391029
	90	40	2	B302136491029
	100	22.5	2	B302136111029
	100	25	2	B302136211029
	100	30	2	B302136311029
	100	40	2	B302136411029
	75	22.5	3	B302136171039
	75	25	3	B302136271039
	75	30	3	B302136371039
	75	40	3	B302136471039
	90	22.5	3	B302136191039
	90	25	3	B302136291039
	90	30	3	B302136391039
	90	40	3	B302136491039

ENKELTSIDET LONDON OVERLIGGENDE TRÆTOPPLADE - YDRE - MED KONSOLLER

Enkelsidet FSC London overliggende trætopplade - ydre top

30 mm forkant. Inkl. konsoller.	Modul cm	Hyldeybde cm	Fag	Varenr.
	75	22.5	1	B302136171017
	75	25	1	B302136271017
	75	30	1	B302136371017
	75	40	1	B302136471017
	90	22.5	1	B302136191017
	90	25	1	B302136291017
	90	30	1	B302136391017
	90	40	1	B302136491017
	100	22.5	1	B302136111017
	100	25	1	B302136211017
	100	30	1	B302136311017
	100	40	1	B302136411017
	75	22.5	2	B302136171027
	75	25	2	B302136271027
	75	30	2	B302136371027
	75	40	2	B302136471027
	90	22.5	2	B302136191027
	90	25	2	B302136291027
	90	30	2	B302136391027
	90	40	2	B302136491027
	100	22.5	2	B302136111027
	100	25	2	B302136211027
	100	30	2	B302136311027
	100	40	2	B302136411027
	75	22.5	3	B302136171037
	75	25	3	B302136271037
	75	30	3	B302136371037
	75	40	3	B302136471037
	90	22.5	3	B302136191037
	90	25	3	B302136291037
	90	30	3	B302136391037
	90	40	3	B302136491037

HYLDER

ENKELTSIDET LONDON OVERLIGGENDE TRÆTOPPLADE - MELLEM - MED KONSOLLER

Enkelsidet FSC London overliggende trætopplade - mellemtop

30 mm forkant. Inkl. konsoller.	Modul cm	Hyldeybde cm	Fag	Varenr.
	75	22.5	1	B302136171018
	75	25	1	B302136271018
	75	30	1	B302136371018
	75	40	1	B302136471018
	90	22.5	1	B302136191018
	90	25	1	B302136291018
	90	30	1	B302136391018
	90	40	1	B302136491018
	100	22.5	1	B302136111018
	100	25	1	B302136211018
	100	30	1	B302136311018
	100	40	1	B302136411018
	75	22.5	2	B302136171028
	75	25	2	B302136271028
	75	30	2	B302136371028
	75	40	2	B302136471028
	90	22.5	2	B302136191028
	90	25	2	B302136291028
	90	30	2	B302136391028
	90	40	2	B302136491028
	100	22.5	2	B302136111028
	100	25	2	B302136211028
	100	30	2	B302136311028
	100	40	2	B302136411028
	75	22.5	3	B302136171038
	75	25	3	B302136271038
	75	30	3	B302136371038
	75	40	3	B302136471038
	90	22.5	3	B302136191038
	90	25	3	B302136291038
	90	30	3	B302136391038
	90	40	3	B302136491038

DOBBELTSIDET LONDON OVERLIGGENDE TRÆTOPPLADE - FRITSTÅENDE - MED KONSOLLER

Dobbelsidet FSC London overliggende trætopplade - fritstående top

30 mm forkant. Inkl. konsoller.	Modul cm	Hyldeybde cm	Fag	Varenr.
	75	22.5	1	B302136172019
	75	25	1	B302136272019
	75	30	1	B302136372019
	75	40	1	B302136472019
	90	22.5	1	B302136192019
	90	25	1	B302136292019
	90	30	1	B302136392019
	90	40	1	B302136492019
	100	22.5	1	B302136112019
	100	25	1	B302136212019
	100	30	1	B302136312019
	100	40	1	B302136412019
	75	22.5	2	B302136172029
	75	25	2	B302136272029
	75	30	2	B302136372029
	75	40	2	B302136472029
	90	22.5	2	B302136192029
	90	25	2	B302136292029
	90	30	2	B302136392029
	90	40	2	B302136492029
	100	22.5	2	B302136112029
	100	25	2	B302136212029
	100	30	2	B302136312029
	100	40	2	B302136412029
	75	22.5	3	B302136172039
	75	25	3	B302136272039
	75	30	3	B302136372039
	75	40	3	B302136472039
	90	22.5	3	B302136192039
	90	25	3	B302136292039
	90	30	3	B302136392039
	90	40	3	B302136492039

HYLDER

DOBBELT-SIDET LONDON OVERLIGGENDE TRÆTOPPLADE - YDRE - MED KONSOLLER

Dobbelsidet FSC London overliggende trætopplade - ydre top

30 mm forkant. Inkl. konsoller.	Modul cm	Hyldeybde cm	Fag	Varenr.
	75	22.5	1	B302136172017
	75	25	1	B302136272017
	75	30	1	B302136372017
	75	40	1	B302136472017
	90	22.5	1	B302136192017
	90	25	1	B302136292017
	90	30	1	B302136392017
	90	40	1	B302136492017
	100	22.5	1	B302136112017
	100	25	1	B302136212017
	100	30	1	B302136312017
	100	40	1	B302136412017
	75	22.5	2	B302136172027
	75	25	2	B302136272027
	75	30	2	B302136372027
	75	40	2	B302136472027
	90	22.5	2	B302136192027
	90	25	2	B302136292027
	90	30	2	B302136392027
	90	40	2	B302136492027
	100	22.5	2	B302136112027
	100	25	2	B302136212027
	100	30	2	B302136312027
	100	40	2	B302136412027
	75	22.5	3	B302136172037
	75	25	3	B302136272037
	75	30	3	B302136372037
	75	40	3	B302136472037
	90	22.5	3	B302136192037
	90	25	3	B302136292037
	90	30	3	B302136392037
	90	40	3	B302136492037

DOBBELTSIDET LONDON OVERLIGGENDE TRÆTOPPLADE - MELLEM - MED KONSOLLER

Dobbelsidet FSC London overliggende trætopplade - mellemtop

30 mm forkant. Inkl. konsoller.	Modul cm	Hyldeybde cm	Fag	Varenr.
	75	22.5	1	B302136172018
	75	25	1	B302136272018
	75	30	1	B302136372018
	75	40	1	B302136472018
	90	22.5	1	B302136192018
	90	25	1	B302136292018
	90	30	1	B302136392018
	90	40	1	B302136492018
	100	22.5	1	B302136112018
	100	25	1	B302136212018
	100	30	1	B302136312018
	100	40	1	B302136412018
	75	22.5	2	B302136172028
	75	25	2	B302136272028
	75	30	2	B302136372028
	75	40	2	B302136472028
	90	22.5	2	B302136192028
	90	25	2	B302136292028
	90	30	2	B302136392028
	90	40	2	B302136492028
	100	22.5	2	B302136112028
	100	25	2	B302136212028
	100	30	2	B302136312028
	100	40	2	B302136412028
	75	22.5	3	B302136172038
	75	25	3	B302136272038
	75	30	3	B302136372038
	75	40	3	B302136472038
	90	22.5	3	B302136192038
	90	25	3	B302136292038
	90	30	3	B302136392038
	90	40	3	B302136492038

HYLDER

KONSOLER TIL LONDON TRÆTOPPLADER

Ståltopkonsol til London overliggende trætopplade

Ved køb af separat
topkonsol, skal
der bestilles 2 stk.
skrue, varenr.
1147024016, til
hver konsol.

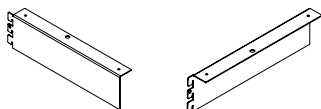
Hyldebyde cm
22.5
25
30
40

Venstre
Varenr.

B30120018
B30120028
B30120038
B30120048

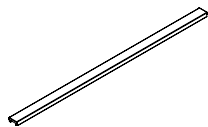
Højre
Varenr.

B30120019
B30120029
B30120039
B30120049



Hyldeforstærkning

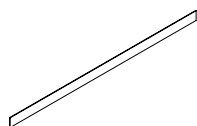
Alle dybder

Modul
cm75
90
100

Varenr.

B3020407
B3020409
B3020401

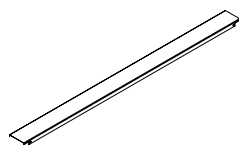
Akryl bagkant

Til hylde BB40077xxxxx
og B401013xx. H6 cmModul
cm75
90
100

Varenr.

B4010127
B4010129
B4010121

Hyldebro til hylde uden bagkant til 60/30 og 80/30 Classic søjle

Bruges til at minimere afstand mellem
tophylde uden stålbagkant og uden
skilteprofil på dobbeltsidet reol. B6 cm
for 60/30 og B8 cm for 80/30.Modul
cm75
90
100Bredde
cm6
6
6

8
8
8

Varenr.

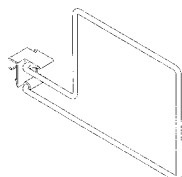
B3020307
B3020309
B3020301

B3020357
B3020359
B3020351



Bagkantbogstøtte for lige hylder med stål bagkant

Forniklet stål, Ø6 mm, med nylon glider. Til hylde BB40076xxxxx og B401001xx.



Højde cm	Hyldeybde cm	Model	Varenr.
16,3	22.5/25	Bøger på venstre side	B4011221
16,3	30	Bøger på venstre side	B4011222
24,3	25/30	Bøger på venstre side	B4011223
16,3	22.5/25	Bøger på højre side	B4011224
16,3	30	Bøger på højre side	B4011225

Hængende bogstøtte for hylder med akryl bagkant

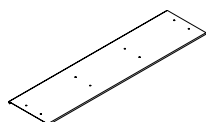
Tilgængelig i krom eller BCI standard stålfarve. Til hylde BB40077xxxxx og B401013xx.



Højde cm	Varenr.
20	B4011242
25	B4011245

Skinne til hængende bogstøtte til træhylde

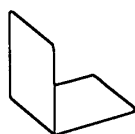
Inkl. fittings.



Modul	Hyldeybde cm	Varenr.
75	25, 30, 40	B4022007
90	25, 30, 40	B4022009

Vinklet stålboekstøtte

B15 x H15 x D15 cm



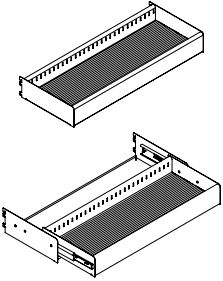
Varenr.

B401120

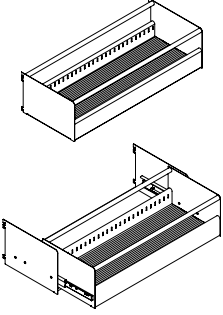
TILBEHØR

KRYBBER

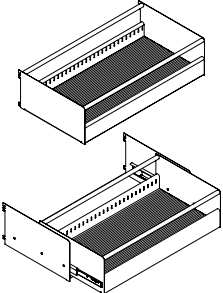
Enkelt stålkrybbe - et niveau - med/uden udtræk

B75 cm. Inkl. beslag og gummimatte. Uden rør.	Højde cm	Dybde cm	Antal delere	Uden udtræk Varenr.	Med udtræk Varenr.
	10	30 *1	0	B3052007100	B3052027500
	10	30	1	B3052007101	B3052027501
	10	30	2	B3052007102	B3052027502
	10	30	4	B3052007104	B3052027504

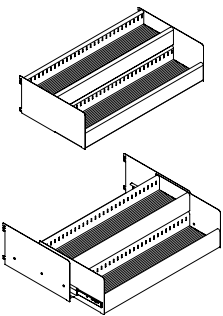
Enkelt stålkrybbe - et niveau - med/uden udtræk

B75 cm. Inkl. beslag, gummimatte og rør.	Højde cm	Dybde cm	Antal delere	Uden udtræk Varenr.	Med udtræk Varenr.
	20	30 *2	0	B3052007200	B3052027600
	20	30	1	B3052007201	B3052027601
	20	30	2	B3052007202	B3052027602
	20	30	4	B3052007204	B3052027604

Enkelt stålkrybbe - et niveau - med/uden udtræk

B75 cm. Inkl. beslag, gummimatte og rør.	Højde cm	Dybde cm	Antal delere	Uden udtræk Varenr.	Med udtræk Varenr.
	20	40 *3	0	B3052007300	B3052027700
	20	40	1	B3052007301	B3052027701
	20	40	2	B3052007302	B3052027702
	20	40	4	B3052007304	B3052027704

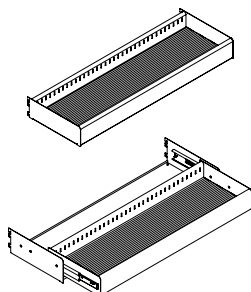
Dobbelt stålkrybbe - to niveauer - med/uden udtræk

B75 cm. Inkl. beslag og gummimatte. Uden rør.	Højde cm	Dybde cm	Antal delere	Uden udtræk Varenr.	Med udtræk Varenr.
	20	40 *4	0	B3052007400	B3052027800
	20	40	2	B3052007402	B3052027802
	20	40	4	B3052007404	B3052027804
	20	40	8	B3052007408	B3052027808

Enkelt stålkrybbe - et niveau - med/uden udtræk

B90 cm. Inkl. beslag og gummimatte. Uden rør.

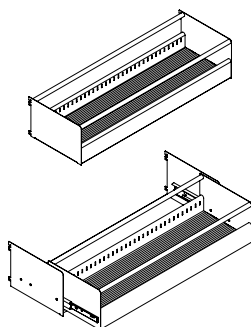
Højde cm	Dybde cm	Antal delere	Uden udtræk Varenr.	Med udtræk Varenr.
10	30 *1	0	B3052009100	B3052029500
10	30	2	B3052009101	B3052029501
10	30	4	B3052009102	B3052029502
10	30	5	B3052009104	B3052029504



Enkelt stålkrybbe - et niveau - med/uden udtræk

B90 cm. Inkl. beslag, gummimatte og rør.

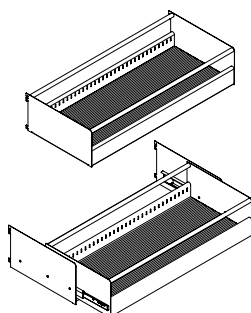
Højde cm	Dybde cm	Antal delere	Uden udtræk Varenr.	Med udtræk Varenr.
20	30 *2	0	B3052009200	B3052029600
20	30	2	B3052009201	B3052029601
20	30	4	B3052009202	B3052029602
20	30	5	B3052009204	B3052029604



Enkelt stålkrybbe - et niveau - med/uden udtræk

B90 cm. Inkl. beslag, gummimatte og rør.

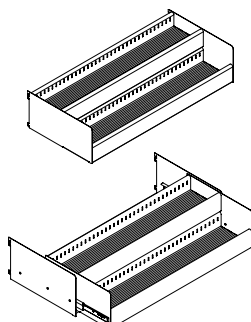
Højde cm	Dybde cm	Antal delere	Uden udtræk Varenr.	Med udtræk Varenr.
20	40 *3	0	B3052009300	B3052029700
20	40	2	B3052009301	B3052029701
20	40	4	B3052009302	B3052029702
20	40	5	B3052009304	B3052029704



Dobbeltstålkrybbe - to niveauer - med/uden udtræk

B90 cm. Inkl. beslag og gummimatte. Uden rør.

Højde cm	Dybde cm	Antal delere	Uden udtræk Varenr.	Med udtræk Varenr.
20	40 *4	0	B3052009400	B3052029800
20	40	4	B3052009402	B3052029802
20	40	8	B3052009404	B3052029804
20	40	10	B3052009408	B3052029808



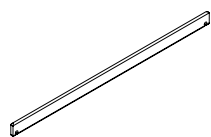


WE
ARE
LIBRARY
PEOPLE®



Delere til krybbe

Forkromet stål.



Niveau	Højde cm	Dybde cm	Varenr.
Et	10	30	B4011603
Et	20	30	B4011603
Et	20	40	B4011604
To	20	40	B4011601

Kapacitetseksempler på 75 cm enkelt-/dobbeltkrybbe uden udtræk på side 116.

	Type	B cm	H x D cm	CD kassetter	DVD kassetter	CD lommer	Lette bøger	Billedebøger
				5 rækker	5 rækker	5 rækker	3 rækker	2 rækker
*1	Enkelt	75	10 x 30	100	75	325	-	-
*2	Enkelt	75	20 x 30	100	75	325	90	40
*3	Enkelt	75	20 x 40	150	105	325	120	50
				2 x 5 rækker	2 x 5 rækker	2 x 5 rækker	3 rækker	2 rækker
*4	Dobbelt	75	20 x 40	130	95	400	-	-

Kapacitetseksempler på 75 cm enkelt-/dobbeltkrybbe med udtræk på side 116.

	Type	B cm	H x D cm	CD kassetter	DVD kassetter	CD lommer	Lette bøger	Billedebøger
				5 rækker	5 rækker	5 rækker	3 rækker	2 rækker
*1	Enkelt	75 cm	10 x 30	80	60	260	-	-
*2	Enkelt	75 cm	20 x 30	80	60	260	90	40
*3	Enkelt	75 cm	20 x 40	120	84	340	120	50
				2 x 5 rækker	2 x 5 rækker	2 x 5 rækker	3 rækker	2 rækker
*4	Dobbelt	75 cm	20 x 40	104	76	320	-	-

Kapacitetseksempler på 90 cm enkelt-/dobbeltkrybbe uden udtræk på side 117.

	Type	B cm	H x D cm	CD kassetter	DVD kassetter	CD lommer	Lette bøger	Billedebøger
				6 rækker	6 rækker	6 rækker	4 rækker	3 rækker
*1	Enkelt	90 cm	10 x 30	120	90	390	-	-
*2	Enkelt	90 cm	20 x 30	120	90	390	120	60
*3	Enkelt	90 cm	20 x 40	180	126	510	180	75
				2 x 6 rækker	2 x 6 rækker	2 x 6 rækker	4 rækker	3 rækker
*4	Dobbelt	90 cm	20 x 40	156	114	480	-	-

Kapacitetseksempler på 90 cm enkelt-/dobbeltkrybbe med udtræk på side 117.

	Type	B cm	H x D cm	CD kassetter	DVD kassetter	CD lommer	Lette bøger	Billedebøger
				6 rækker	6 rækker	6 rækker	4 rækker	3 rækker
*1	Enkelt	90 cm	10 x 30	100	75	325	-	-
*2	Enkelt	90 cm	20 x 30	100	75	325	120	60
*3	Enkelt	90 cm	20 x 40	150	105	425	160	75
				2 x 6 rækker	2 x 6 rækker	2 x 6 rækker	4 rækker	3 rækker
*4	Dobbelt	90 cm	20 x 40	130	95	400	-	-

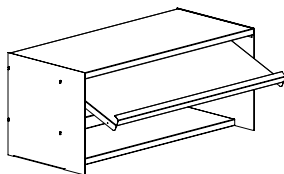


Stål-magasindisplay - med 1 vipbar skråhylde

B90 x H40 x D40 cm. Opbevaring lodret i kassetter eller liggende i bunker op til højde 32 cm.

Varenr.

B305100

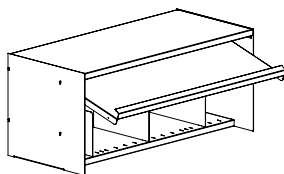


Stål-magasindisplay - med 1 vipbar skråhylde og flytbare delere

B90 x H40 x D40 cm. Tredelt skab med opbevaring lodret i kassetter eller liggende i bunker op til højde 32 cm. Delere kan flyttes med mellemrum af 5 cm.

Varenr.

B305110

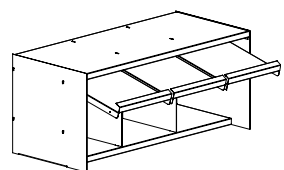


Stål-magasindisplay - med 3 vipbare skråhylde

B90 x H40 x D40 cm. Tredelt skab med opbevaring lodret i kassetter eller liggende i bunker op til højde 32 cm.

Varenr.

B305120

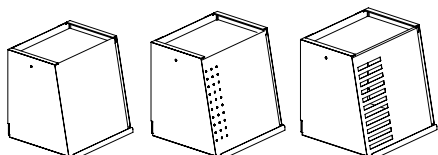




Unibox stålmagasinboks

H320 x D260 x B320 mm. Boks og klap malet stål. Med gennemsigtig antirefleksfolie. Anbefales til brug på D250 mm stålhylde med/uden bagkant og træhylde uden bagkant. Kan bruges på D300 mm hylder. Med plads til opbevaring af magasiner stablet vandret 140 mm.

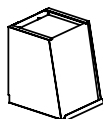
Design	Bagvæg	Varenr.
-	Ja	B405502001
-	Nej	B405502000
Med huler	Ja	B405502051
Med huler	Nej	B405502050
Med slids	Ja	B405502101
Med slids	Nej	B405502100



Stålmagasinboks

H320 x D260 x B238 mm. Boks og klap lakeret stål. Anbefales til brug på D250 mm stålhylde med/uden bagkant og træhylde uden bagkant. Kan bruges på D300 mm hylder. Med plads til opbevaring af magasiner stablet lodret 140 mm.

Varenr.
B405504



Stålskab med skydedøre

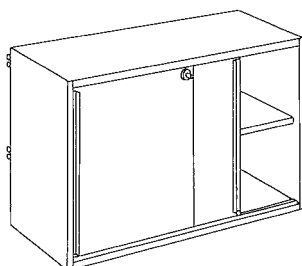
B90 x D40 cm. Inkl. lås og 1 hylde

Højde
cm

62.5
80.0

Varenr.

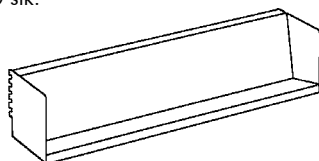
B3050306
B3050307





Stål-lommeboghylde

B90 x H20 x D22,5 cm. Inkl. beslag.
Kapacitet: 50-60 stk.

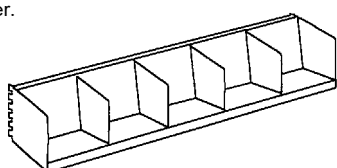


Varenr.

B30515019

Stål-CD hylde - 5 rum (B 17,8) med 4 stål delere

B90 x H15 x D22,5 cm. Inkl. beslag.
Kapacitet: 75 CD'er.

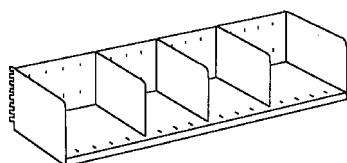


Varenr.

B30513019

Stålhylde - 4 rum (B 23,6 cm) med 3 stål delere

B90 x H20 cm. Inkl. beslag.
Kapacitet: 75 billedebøger.



Dybde
cm

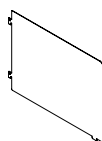
22.5
30

Varenr.

B3050411
B3050413

Ekstra delere til stålhylde B305041x

H17,5 cm.



Dybde
cm

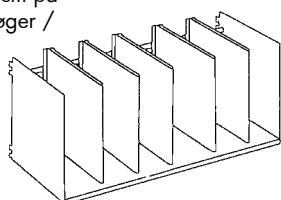
22.5
30

Varenr.

B4010401
B4010403

Stålhylde med 5 skydedeleplader

B90 x H40 x D40 cm. Inkl. beslag. Kan
bruges under krybber med D40 cm på
side 117. Kapacitet: 75 billedbøger /
100 nodehæfter.



Varenr.

B305080

TILBEHØR


DISPLAY & OPBEVARING - TIL HYLDER

Stål-magasindisplay

H300 mm. Med skrå ryg og ekstra sidestop. En dobbelt forkant holder denne display plan med forkanten af hylden. Med slipstop for at forhindre displayet i at glide på stålhylder.

Størrelse	Bredde mm
DIN A4	220
DIN A3	440

Varenr.	Price DKK
B4055064	-
B4055063	-

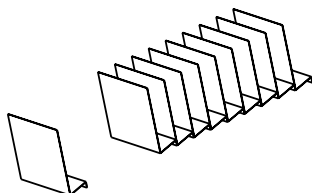


Stål-magasinrumdeler

H300 x B95 x D240 mm. Enkelt, skrå rumdeler, der kan forbindes side om side via samlere. Til fag B700 mm anvendes 6 rumdelere, til fag B900 mm anvendes 8 rumdelere, til fag B1000 mm anvendes 9 rumdelere.

Størrelse
DIN A4

Varenr.	Price DKK
B405508	-



Stål-U-magasinholder

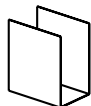
H250 x B145 x D220 mm.
Multi-funktionel opbevaring.

Varenr.

Price
DKK

B405510

-



Skrå stål-CD holder

H120 x B150 x D220 mm. Med
skridsikre fødder. Gummimåtte bestilles
separat.

Ca. kapacitet

Varenr.

Price
DKK

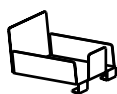
20 CD's
Gummimåtte

B405536

B405538

-

-



TILBEHØR

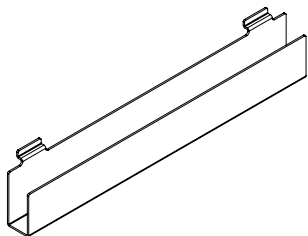
DISPLAY & OPBEVARING - TIL DISPLAYGAVL AF TRÆ

Akryl-mediehylde

H100 x B600 x D40 mm. Akryl.

Varenr.

E34466

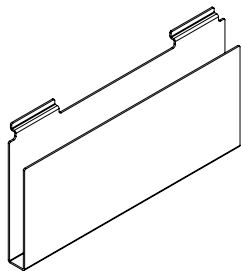


Akryl-brochureholder

H250 x B500 x D50 mm. Akryl.

Varenr.

E34467

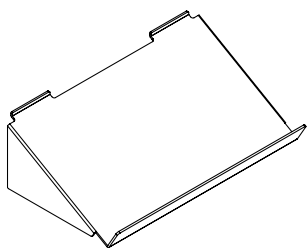


Akryl-skråhylde

H200 x B500 x D300 mm. Akryl.

Varenr.

E34468



Akrylholder

H160 mm. Akryl.

Bredde
mm

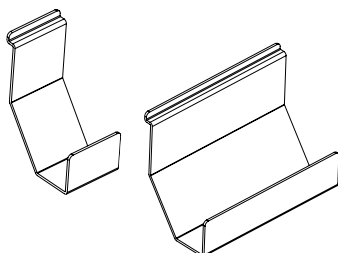
Dybde
mm

75
220

90
95

E34469

E34470



CD- og bogholder

Holderen består af to dele, så man selv kan bestemme bredden. Galvaniseret stål.

Højde
mm

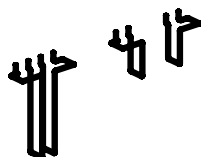
Maks. dybde af
indhold mm

Varenr.

60
140

25
25

B4055221
B4055222



Bogdisplay

H148 x B90 mm. Forkromet stål.

Til størrelse

Maks. dybde af
indhold mm

Varenr.

A4

45

B405526



Medieholder

H200 x B90 mm. Forkromet stål.

Til størrelse

Maks. dybde af
indhold mm

Varenr.

A4

50

B405528





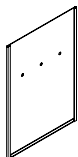
WE
ARE
LIBRARY
PEOPLE®



Gavlskilt til trægavl

Fastgjort til gavlen med skruer. Skiltet har en akrylplade til indsætning af tekst.

Varenr.



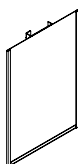
A4 vertikal format
A3 vertikal format
A3 horisontal format

B40110377
B40110378
B40110379

Gavlskilt til 60/30 Classic søjle

Til dobbeltsidet reel. Fastgjort til rillerne i søjlen.

Varenr.



A4 vertikal format
A3 vertikal format
A4 horisontal format

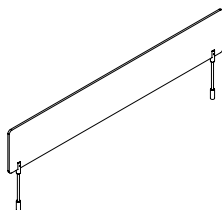
B40110337
B40110338
B40110339

Lamineret topskilt til 60/30 Classic reolfag

H150 x B870 mm (H290 mm når monteret). Kun til modul 90 cm. Monteres på det øverste afstandsstykke. Ideel til 60/30 Expo. Laminaten fås i hvid, sort eller grå.

Varenr.

B3085039



TILBEHØR

SKILTNING - TIL HYLDER

Stålskilt til trætophylde og overliggende London trætopplade

H4,5 cm. Hvid label
bestilles separat.

Module
cm

Varenr.



75	Skilt
90	Skilt
100	Skilt
100	Label

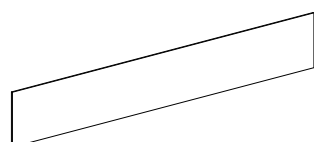
B4010087
B4010087
B4010087
B40113002

Magnetisk tape - hyldeskilt - til ståltophylde med 47 mm forkant

H40 mm. Sort. Fastgøres til
stålhylder med glat kant.

Bredde
mm

Varenr.



300

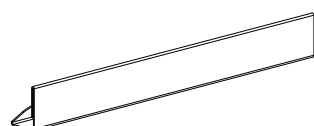
B4000020300

Plastik clip-on skilt - til stålhylde S1 med 25 mm forkant

H25 mm. Inkl. hvid label. Kan
glide langs hylde.

Bredde
mm

Varenr.



220

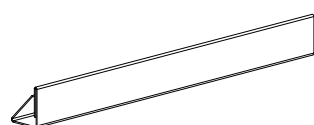
B401135

Plastik clip-on skilt - til stålhylde S2 med 25 mm forkant

H25 mm. Inkl. hvid label. Kan
glide langs hylde.

Bredde
mm

Varenr.



213

E3881

Selvkøbende hyldeskilt - til stålhylde S1/S2 med 25 mm forkant

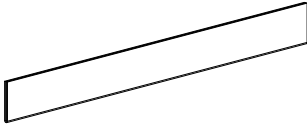
H20 mm. Inkl. hvid label. Transparent, antireflekterende plast.

Bredde
mm

Varenr.

147
200

B4017124
B4017125



Magnetisk plastik hyldeskilt - til stålhylde S1/S2 med 25 mm forkant

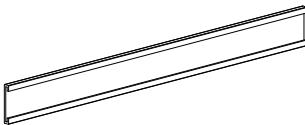
H20 mm. Inkl. hvid label. Transparent, antireflekterende plast. Fastgøres til stålhylder med glat kant.

Bredde
mm

Varenr.

210 Hyldeskilt
209 Hvidt ark med 13 label (reservedel)

B4017147
B4017116

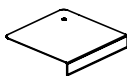


Stålhyldeskilt

H26 x B150 x D150 mm. Malet stål med transparent, antifleksiv plast. Inkl. hvid label. Universel brug, læg blot på hylden, hvor det er nødvendigt.

Varenr.

B401801



Akryl-skillemønstre

H200 x D200 mm. Akryl. Skriftfelt med gennemsigtigt omslag på skrå front. Inkl. hvid pap label. Universal brug, placer mellem bøgerne på hylden, hvor man har lyst.

Bredde
mm

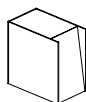
Varenr.

120
200

B40552011
B40552031

120
200

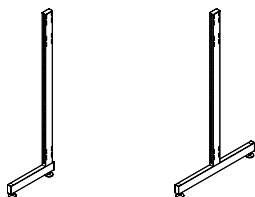
B4055211
B4055213



SØJLER

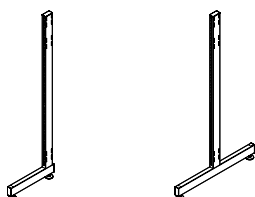
60/30 CLASSIC SØJLE

60/30 Classic søjle - højde 92 cm



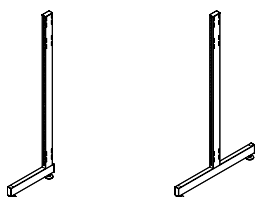
Hyldeybde cm	Enkelt-sided Varenr.	Dobbelt-sided Varenr.
22.5	B301000711	B301000712
25	B301000721	B301000722
30	B301000731	B301000732
40	B301000741	B301000742

60/30 Classic søjle - højde 122 cm



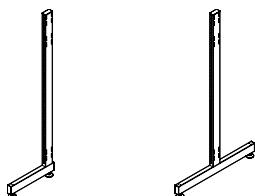
Hyldeybde cm	Enkelt-sided Varenr.	Dobbelt-sided Varenr.
22.5	B301000211	B301000212
25	B301000221	B301000222
30	B301000231	B301000232
40	B301000241	B301000242

60/30 Classic søjle - højde 152 cm



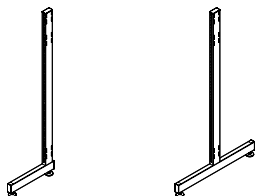
Hyldeybde cm	Enkelt-sided Varenr.	Dobbelt-sided Varenr.
22.5	B301000511	B301000512
25	B301000521	B301000522
30	B301000531	B301000532
40	B301000541	B301000542

60/30 Classic søjle - højde 182 cm



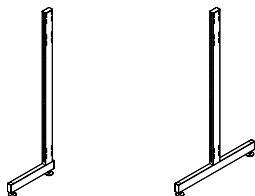
Hyldeybde cm	Enkelt-sided Varenr.	Dobbelt-sided Varenr.
22.5	B301000811	B301000812
25	B301000821	B301000822
30	B301000831	B301000832
40	B301000841	B301000842

60/30 Classic søjle - højde 199,5 cm



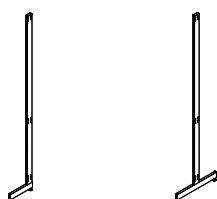
Hyldeybde cm	Enkelt-sided Varenr.	Dobbelt-sided Varenr.
22.5	B301000911	B301000912
25	B301000921	B301000922
30	B301000931	B301000932
40	B301000941	B301000942

60/30 Classic søjle - højde 212 cm



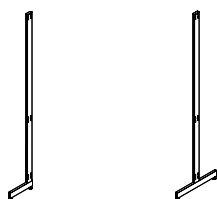
Hyldeybde cm	Enkelt-sided Varenr.	Dobbelt-sided Varenr.
22.5	B301000111	B301000112
25	B301000121	B301000122
30	B301000131	B301000132
40	B301000141	B301000142

80/30 Classic søjle - højde 199 cm



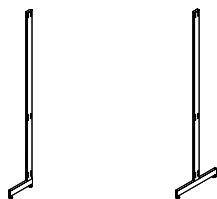
Hyldeybde cm	Enkelt-sided Varenr.	Dobbelt-sided Varenr.
22.5	B301060311	B301060312
25	B301060321	B301060322
30	B301060331	B301060332
40	B301060341	B301060342

80/30 Classic søjle - højde 229 cm



Hyldeybde cm	Enkelt-sided Varenr.	Dobbelt-sided Varenr.
22.5	B301060211	B301060212
25	B301060221	B301060222
30	B301060231	B301060232
40	B301060241	B301060242

80/30 Classic søjle - højde 259 cm



Hyldeybde cm	Enkelt-sided Varenr.	Dobbelt-sided Varenr.
22.5	B301060111	B301060112
25	B301060121	B301060122
30	B301060131	B301060132
40	B301060141	B301060142

SØJLER

60/30 CLASSIC VÆGSKINNE

60/30 Classic vægskinner



Højde
cm

112.5
142.5
172.5
202.5

Varenr.

B30105011
B30105014
B30105017
B30105020

SØJLE, HJULRAMME OG HJUL TIL SKJULT HJULMONTAGE PÅ 60/30 CLASSIC DOBBELTSIDET REOL

60/30 Classic dobbeltsidet søjle - højde 92 cm

Må kun bruges med nedenstående hjulramme og hjulsæt. Justering af stillesko på søjlen gør at reolen ikke kan flyttes.



Hyldeybde cm	Varenr.
22.5	B30101671
25	B30101672
30	B30101673
40	B30101674

60/30 Classic dobbeltsidet søjle - højde 122 cm

Må kun bruges med nedenstående hjulramme og hjulsæt. Justering af stillesko på søjlen gør at reolen ikke kan flyttes.



Hyldeybde cm	Varenr.
22.5	B30101621
25	B30101622
30	B30101623
40	B30101624

60/30 Classic dobbeltsidet søjle - højde 152 cm

Må kun bruges med nedenstående hjulramme og hjulsæt. Justering af stillesko på søjlen gør at reolen ikke kan flyttes.



Hyldeybde cm	Varenr.
22.5	B30101651
25	B30101652
30	B30101653
40	B30101654

Hjulramme og hjulsæt til 60/30 Classic dobbeltsidet søjle

Inkl. fittings. Skjul hjulene ved at montere 60/30 sokkel, se side 139.



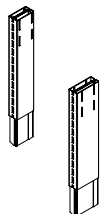
Modul cm	Varenr.
75	B3010187
90	B3010189
100	B3010181

KOMPONENTER

SØJLEFORLÆNGER, AFSTANDSSTYKKE & VÆGBEFÆSTNING

Søjleforlænger


H30 x D6/D8 x B3 cm.



	60/30 Varenr.	80/30 Varenr.
Enkeltsidet	B3011103061	B3011103081
Dobbeltsidet	B3011103062	B3011103082

Afstandsstykke

Se tekniske specifikationer for antal afstandsstykker per del.



Modul cm	Varenr.
75	B3010127
90	B3010129
100	B3010121

Vægbesætning

Bruges til fastgørelse af enkeltsidet reol til væg.

Varenr.

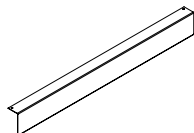
B115507

KOMPONENTER

SOKLER OG HJUL

Sokkel til 60/30 Classic

H6 x D3,2 cm. Inkl. skruer.



Modul cm	Antal fag	Varenr.
75	1	B302015701
75	2	B302015702
75	3	B302015703
90	1	B302015901
90	2	B302015902
100	1	B302015101
100	2	B302015102

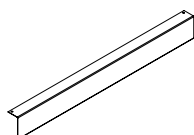
Sokkel til 60/30 Classic - ekstra dybde

H6 x D13,2 cm. Inkl. skruer. Bruges når magazine display B3051xx er placeret nederst på reolen.

Modul cm	Antal fag	Varenr.
75	1	B302025701
75	2	B302025702
75	3	B302025703
90	1	B302025901
90	2	B302025902
100	1	B302025101
100	2	B302025102

Sokkel til 80/30 Classic

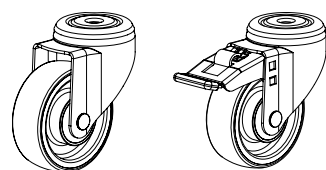
H8 x D3,2 cm. Inkl. stifter.



Modul cm	Antal fag	Varenr.
75	1	B3020167
90	1	B3020169
100	1	B3020161

Hjul til 60/30 og 80/30 Classic

H9,9 cm.



Bremser	Varenr.
Uden	B3060000
Med	B3060001

GAVLE

TRÆGAVL - MALET

FSC trægavl - enkelt-sided - malet


19 mm forkant. Inkl. fittings. Bemærk disse gavle kan ikke anvendes til væghængt ståltreol.



Højde cm	Hyldedybde cm	Venstre Varenr.	Højre Varenr.
92	22.5	B3016657175	B3016657185
92	25	B3016657275	B3016657285
92	30	B3016657375	B3016657385
92	40	B3016657475	B3016657485
122	22.5	B3016652175	B3016652185
122	25	B3016652275	B3016652285
122	30	B3016652375	B3016652385
122	40	B3016652475	B3016652485
152	22.5	B3016655175	B3016655185
152	25	B3016655275	B3016655285
152	30	B3016655375	B3016655385
152	40	B3016655475	B3016655485
182	22.5	B3016658175	B3016658185
182	25	B3016658275	B3016658285
182	30	B3016658375	B3016658385
182	40	B3016658475	B3016658485
199.5	22.5	B3016659175	B3016659185
199.5	25	B3016659275	B3016659285
199.5	30	B3016659375	B3016659385
199.5	40	B3016659475	B3016659485
212	22.5	B3016651175	B3016651185
212	25	B3016651275	B3016651285
212	30	B3016651375	B3016651385
212	40	B3016651475	B3016651485

FSC trægavl - dobbelt-sided - malet

19 mm forkant. Inkl. fittings. Bemærk disse gavle kan ikke anvendes til skjulte hjulrammer.



Højde cm	Hyldedybde cm	Varenr.
92	22.5	B3016657195
92	25	B3016657295
92	30	B3016657395
92	40	B3016657495
122	22.5	B3016652195
122	25	B3016652295
122	30	B3016652395
122	40	B3016652495
152	22.5	B3016655195
152	25	B3016655295
152	30	B3016655395
152	40	B3016655495
182	22.5	B3016658195
182	25	B3016658295
182	30	B3016658395
182	40	B3016658495
199.5	22.5	B3016659195
199.5	25	B3016659295
199.5	30	B3016659395
199.5	40	B3016659495
212	22.5	B3016651195
212	25	B3016651295
212	30	B3016651395
212	40	B3016651495

FSC trægavl - enkeltsidet - finér


19 mm forkant. Inkl. fittings. Bemærk disse gavle kan ikke anvendes til væghængt stålreol.



Højde cm	Hylde dybde cm	Venstre Varenr.	Højre Varenr.
92	22.5	B3016657171	B3016657181
92	25	B3016657271	B3016657281
92	30	B3016657371	B3016657381
92	40	B3016657471	B3016657481
122	22.5	B3016652171	B3016652181
122	25	B3016652271	B3016652281
122	30	B3016652371	B3016652381
122	40	B3016652471	B3016652481
152	22.5	B3016655171	B3016655181
152	25	B3016655271	B3016655281
152	30	B3016655371	B3016655381
152	40	B3016655471	B3016655481
182	22.5	B3016658171	B3016658181
182	25	B3016658271	B3016658281
182	30	B3016658371	B3016658381
182	40	B3016658471	B3016658481
199.5	22.5	B3016659171	B3016659181
199.5	25	B3016659271	B3016659281
199.5	30	B3016659371	B3016659381
199.5	40	B3016659471	B3016659481
212	22.5	B3016651171	B3016651181
212	25	B3016651271	B3016651281
212	30	B3016651371	B3016651381
212	40	B3016651471	B3016651481

FSC trægavl - dobbeltsidet - finér

19 mm forkant. Inkl. fittings. Bemærk disse gavle kan ikke anvendes til skjulte hjulrammer.



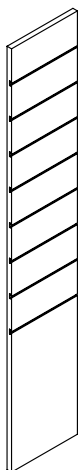
Højde cm	Hylde dybde cm	Varenr.
92	22.5	B3016657191
92	25	B3016657291
92	30	B3016657391
92	40	B3016657491
122	22.5	B3016652191
122	25	B3016652291
122	30	B3016652391
122	40	B3016652491
152	22.5	B3016655191
152	25	B3016655291
152	30	B3016655391
152	40	B3016655491
182	22.5	B3016658191
182	25	B3016658291
182	30	B3016658391
182	40	B3016658491
199.5	22.5	B3016659191
199.5	25	B3016659291
199.5	30	B3016659391
199.5	40	B3016659491
212	22.5	B3016651191
212	25	B3016651291
212	30	B3016651391
212	40	B3016651491

GAVLE

TRÆ-DISPLAYGAVL - MALET

FSC trædisplaygavl - enkeltsidet - malet

22 mm forkant. Inkl. fittings. Bemærk disse gavle kan ikke anvendes til væghængt ståltreol.



Højde cm	Hyldedybde cm	Venstre Varenr.	Højre Varenr.
92	22.5	B3016747175	B3016747185
92	25	B3016747275	B3016747285
92	30	B3016747375	B3016747385
92	40	B3016747475	B3016747485
122	22.5	B3016742175	B3016742185
122	25	B3016742275	B3016742285
122	30	B3016742375	B3016742385
122	40	B3016742475	B3016742485
152	22.5	B3016745175	B3016745185
152	25	B3016745275	B3016745285
152	30	B3016745375	B3016745385
152	40	B3016745475	B3016745485
182	22.5	B3016748175	B3016748185
182	25	B3016748275	B3016748285
182	30	B3016748375	B3016748385
182	40	B3016748475	B3016748485
212	22.5	B3016741175	B3016741185
212	25	B3016741275	B3016741285
212	30	B3016741375	B3016741385
212	40	B3016741475	B3016741485

FSC trædisplaygavl - dobbeltsidet - malet

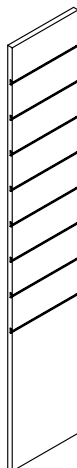
22 mm forkant. Inkl. fittings. Bemærk disse gavle kan ikke anvendes til skjulte hjulrammer.



Højde cm	Hyldedybde cm	Varenr.
92	22.5	B3016747195
92	25	B3016747295
92	30	B3016747395
92	40	B3016747495
122	22.5	B3016742195
122	25	B3016742295
122	30	B3016742395
122	40	B3016742495
152	22.5	B3016745195
152	25	B3016745295
152	30	B3016745395
152	40	B3016745495
182	22.5	B3016748195
182	25	B3016748295
182	30	B3016748395
182	40	B3016748495
212	22.5	B3016741195
212	25	B3016741295
212	30	B3016741395
212	40	B3016741495

FSC trædisplaygavl - enkeltsidet - finér

22 mm forkant. Inkl. fittings. Bemærk disse gavle kan ikke anvendes til væghængt stålreol.



Højde cm	Hyldedybde cm	Venstre Varenr.	Højre Varenr.
92	22.5	B3016747171	B3016747181
92	25	B3016747271	B3016747281
92	30	B3016747371	B3016747381
92	40	B3016747471	B3016747481
122	22.5	B3016742171	B3016742181
122	25	B3016742271	B3016742281
122	30	B3016742371	B3016742381
122	40	B3016742471	B3016742481
152	22.5	B3016745171	B3016745181
152	25	B3016745271	B3016745281
152	30	B3016745371	B3016745381
152	40	B3016745471	B3016745481
182	22.5	B3016748171	B3016748181
182	25	B3016748271	B3016748281
182	30	B3016748371	B3016748381
182	40	B3016748471	B3016748481
212	22.5	B3016741171	B3016741181
212	25	B3016741271	B3016741281
212	30	B3016741371	B3016741381
212	40	B3016741471	B3016741481

FSC trædisplaygavl - dobbeltsidet - finér

22 mm forkant. Inkl. fittings. Bemærk disse gavle kan ikke anvendes til skjulte hjulrammer.



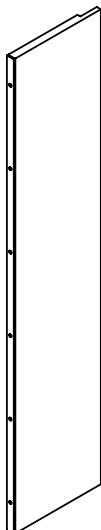
Højde cm	Hyldedybde cm	Varenr.
92	22.5	B3016747191
92	25	B3016747291
92	30	B3016747391
92	40	B3016747491
122	22.5	B3016742191
122	25	B3016742291
122	30	B3016742391
122	40	B3016742491
152	22.5	B3016745191
152	25	B3016745291
152	30	B3016745391
152	40	B3016745491
182	22.5	B3016748191
182	25	B3016748291
182	30	B3016748391
182	40	B3016748491
212	22.5	B3016741191
212	25	B3016741291
212	30	B3016741391
212	40	B3016741491

GAVLE

LONDON TRÆGAVL - TIL STÅLTOPHYLDE

London trægavl til ståltophylde - enkeltsidet


30 mm forkant. Bruges med ståltophylde, se side 76-95. Inkl. fittings.
Bemærk disse gavle kan ikke anvendes til væghængt stålreol.



Højde cm	Hyldebyde cm	Venstre Varenr.	Højre Varenr.
92	22.5	B3021257172	B3021257182
92	25	B3021257272	B3021257282
92	30	B3021257372	B3021257382
92	40	B3021257472	B3021257482
122	22.5	B3021252172	B3021252182
122	25	B3021252272	B3021252282
122	30	B3021252372	B3021252382
122	40	B3021252472	B3021252482
152	22.5	B3021255172	B3021255182
152	25	B3021255272	B3021255282
152	30	B3021255372	B3021255382
152	40	B3021255472	B3021255482
182	22.5	B3021258172	B3021258182
182	25	B3021258272	B3021258282
182	30	B3021258372	B3021258382
182	40	B3021258472	B3021258482
212	22.5	B3021251172	B3021251182
212	25	B3021251272	B3021251282
212	30	B3021251372	B3021251382
212	40	B3021251472	B3021251482

FSC London trægavl - til standard ståltophylde

30 mm forkant. Bruges med ståltophylde, se side 76-95. Inkl. fittings.

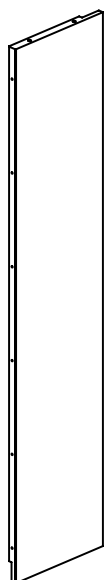


Højde cm	Hyldebyde cm	Varenr.
92	22.5	B3021257192
92	25	B3021257292
92	30	B3021257392
92	40	B3021257492
122	22.5	B3021252192
122	25	B3021252292
122	30	B3021252392
122	40	B3021252492
152	22.5	B3021255192
152	25	B3021255292
152	30	B3021255392
152	40	B3021255492
182	22.5	B3021258192
182	25	B3021258292
182	30	B3021258392
182	40	B3021258492
212	22.5	B3021251192
212	25	B3021251292
212	30	B3021251392
212	40	B3021251492

LONDON TRÆGAVL - TIL LONDON OVERLIGGENDE TRÆTOPPLADE

London trægavl til London overliggende trætopplade - enkeltsidet


30 mm forkant. Bruges med London overliggende trætopplade, se side 106-111. Inkl. fittings. Bemærk disse gavle kan ikke anvendes til væghængt stålreol.



Højde cm	Hyldebyde cm	Venstre Varenr.	Højre Varenr.
92	22.5	B3021257171	B3021257181
92	25	B3021257271	B3021257281
92	30	B3021257371	B3021257381
92	40	B3021257471	B3021257481
122	22.5	B3021252171	B3021252181
122	25	B3021252271	B3021252281
122	30	B3021252371	B3021252381
122	40	B3021252471	B3021252481
152	22.5	B3021255171	B3021255181
152	25	B3021255271	B3021255281
152	30	B3021255371	B3021255381
152	40	B3021255471	B3021255481
182	22.5	B3021258171	B3021258181
182	25	B3021258271	B3021258281
182	30	B3021258371	B3021258381
182	40	B3021258471	B3021258481
212	22.5	B3021251171	B3021251181
212	25	B3021251271	B3021251281
212	30	B3021251371	B3021251381
212	40	B3021251471	B3021251481

FSC London trægavl - til London overliggende trætopplade

30 mm forkant. Bruges med London overliggende trætopplade, se side 106-111. Inkl. fittings.




Højde cm	Hyldebyde cm	Varenr.
92	22.5	B3021257191
92	25	B3021257291
92	30	B3021257391
92	40	B3021257491
122	22.5	B3021252191
122	25	B3021252291
122	30	B3021252391
122	40	B3021252491
152	22.5	B3021255191
152	25	B3021255291
152	30	B3021255391
152	40	B3021255491
182	22.5	B3021258191
182	25	B3021258291
182	30	B3021258391
182	40	B3021258491
212	22.5	B3021251191
212	25	B3021251291
212	30	B3021251391
212	40	B3021251491

GAVLE

PERFORERET STÅLGAVL

Perforeret stålgavl - enkeltsidet


45 mm forkant. Et A5 akryl holder til skiltning og fittings er inkluderet. Hul størrelse Ø 4,5 mm. Bemærk disse gavle kan ikke anvendes til væghængt stålreol.



Højde cm	Hyldedybde cm	Venstre Varenr.	Højre Varenr.
92	22.5	B301600717	B301600718
92	25	B301600727	B301600728
92	30	B301600737	B301600738
92	40	B301600747	B301600748
122	22.5	B301600217	B301600218
122	25	B301600227	B301600228
122	30	B301600237	B301600238
122	40	B301600247	B301600248
152	22.5	B301600517	B301600518
152	25	B301600527	B301600528
152	30	B301600537	B301600538
152	40	B301600547	B301600548
182	22.5	B301600817	B301600818
182	25	B301600827	B301600828
182	30	B301600837	B301600838
182	40	B301600847	B301600848
199.5	22.5	B301600917	B301600918
199.5	25	B301600927	B301600928
199.5	30	B301600937	B301600938
199.5	40	B301600947	B301600948
212	22.5	B301600117	B301600118
212	25	B301600127	B301600128
212	30	B301600137	B301600138
212	40	B301600147	B301600148

Perforeret stålgavl - dobbeltsidet


45 mm forkant. To A5 akryl holder til skiltning og fittings er inkluderet. Hul størrelse Ø 4,5 mm



Højde cm	Hyldedybde cm	Varenr.
92	22.5	B301600719
92	25	B301600729
92	30	B301600739
92	40	B301600749
122	22.5	B301600219
122	25	B301600229
122	30	B301600239
122	40	B301600249
152	22.5	B301600519
152	25	B301600529
152	30	B301600539
152	40	B301600549
182	22.5	B301600819
182	25	B301600829
182	30	B301600839
182	40	B301600849
199.5	22.5	B301600919
199.5	25	B301600929
199.5	30	B301600939
199.5	40	B301600949
212	22.5	B301600119
212	25	B301600129
212	30	B301600139
212	40	B301600149

London stålgavl til London ståltopplade - enkeltsidet


30 mm forkant. Bruges med London ståltophylde, se side 98-99. Inkl. fittings. Bemærk disse gavle kan ikke anvendes til væghængt ståltreol.



Højde cm	Hylde- dybde cm	Venstre Varenr.	Højre Varenr.
92	22.5	B30162071730	B30162071830
92	25	B30162072730	B30162072830
92	30	B30162073730	B30162073830
92	40	B30162074730	B30162074830
122	22.5	B30162012730	B30162021830
122	25	B30162022730	B30162022830
122	30	B30162023730	B30162023830
122	40	B30162024730	B30162024830
152	22.5	B30162051730	B30162051830
152	25	B30162052730	B30162052830
152	30	B30162053730	B30162053830
152	40	B30162054730	B30162054830
182	22.5	B30162081730	B30162081830
182	25	B30162082730	B30162082830
182	30	B30162083730	B30162083830
182	40	B30162084730	B30162084830
212	22.5	B30162011730	B30162011830
212	25	B30162012730	B30162012830
212	30	B30162013730	B30162013830
212	40	B30162014730	B30162014830

London stålgavl til London ståltopplade - dobbeltsidet

30 mm forkant. Bruges med London ståltopplade, se side 100-101. Inkl. fittings.



Højde cm	Hylde- dybde cm	Varenr.
92	22.5	B30162071930
92	25	B30162072930
92	30	B30162073930
92	40	B30162074930
122	22.5	B30162021930
122	25	B30162022930
122	30	B30162023930
122	40	B30162024930
152	22.5	B30162051930
152	25	B30162052930
152	30	B30162053930
152	40	B30162054930
182	22.5	B30162081930
182	25	B30162082930
182	30	B30162083930
182	40	B30162084930
212	22.5	B30162011930
212	25	B30162012930
212	30	B30162013930
212	40	B30162014930

GAVLE

GLASGAVL

Glasgavl - enkeltsidet


10 mm forkant. Inkl. fittings. Bemærk disse gavle kan ikke anvendes til væghængt stålreol.



Højde cm	Hyldedybde cm	Venstre Varenr.	Højre Varenr.
92	22.5	B301647771	B301647871
92	25	B301647772	B301647872
92	30	B301647773	B301647873
92	40	B301647774	B301647874
122	22.5	B301647721	B301647821
122	25	B301647722	B301647822
122	30	B301647723	B301647823
122	40	B301647724	B301647824
152	22.5	B301647751	B301647851
152	25	B301647752	B301647852
152	30	B301647753	B301647853
152	40	B301647754	B301647854
182	22.5	B301647781	B301647881
182	25	B301647782	B301647882
182	30	B301647783	B301647883
182	40	B301647784	B301647884
199.5	22.5	B301647791	B301647891
199.5	25	B301647792	B301647892
199.5	30	B301647793	B301647893
199.5	40	B301647794	B301647894
212	22.5	B301647711	B301647811
212	25	B301647712	B301647812
212	30	B301647713	B301647813
212	40	B301647714	B301647814


Glasgavl - dobbeltsidet

10 mm forkant. Inkl. fittings.



Højde cm	Hyldedybde cm	Varenr.
92	22.5	B301647971
92	25	B301647972
92	30	B301647973
92	40	B301647974
122	22.5	B301647921
122	25	B301647922
122	30	B301647923
122	40	B301647924
152	22.5	B301647951
152	25	B301647952
152	30	B301647953
152	40	B301647954
182	22.5	B301647981
182	25	B301647982
182	30	B301647983
182	40	B301647984
199.5	22.5	B301647991
199.5	25	B301647992
199.5	30	B301647993
199.5	40	B301647994
212	22.5	B301647911
212	25	B301647912
212	30	B301647913
212	40	B301647914

FSC træbagvæg



Højde cm	Modul cm	Varenr. Malet	Varenr. Finér
92	75	B301902775	B301902771
92	90	B301902795	B301902791
92	100	B301902715	B301902711
122	75	B301902275	B301902271
122	90	B301902295	B301902291
122	100	B301902215	B301902211
152	75	B301902575	B301902571
152	90	B301902595	B301902591
152	100	B301902515	B301902511
182	75	B301902875	B301902871
182	90	B301902895	B301902891
182	100	B301902815	B301902811
199.5	75	B301902975	B301902971
199.5	90	B301902995	B301902991
199.5	100	B301902915	B301902911
212	75	B301902175	B301902171
212	90	B301902195	B301902191
212	100	B301902115	B301902111

Fittings til trægavle

Type	Varenr. Højde < 152 cm	Varenr. Højde > =152 cm
Venstre	B30165227	B30165217
Højre	B30165228	B30165218
Dobbelt	B30165229	B30165219

Fittings til trædisplaygavl

Type	Varenr. Højde < 152 cm	Varenr. Højde > =152 cm
Venstre	B30167227	B30167217
Højre	B30167228	B30167218
Dobbelt	B30167229	B30167219

Fittings til glasgavl

Type	Varenr.
Venstre	B3016487
Højre	B3016488
Dobbelt	B3016489



GAVLREOL

FOR DOBBELT-SIDET 60/30 CLASSIC STÅLREOL

De følgende sider viser konfigurationer for gavlreol til dobbeltsidet 60/30 Classic stålreol.

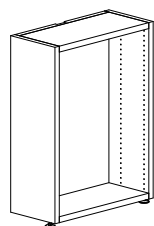


GAVLREOL

TIL DOBBELTSIDET REOL MED JUSTERBARE FØDDER

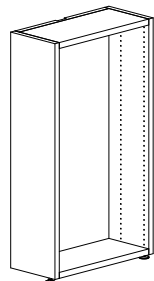
FSC-godkendt gavltreol med trætophylde, trægavl, træbundhylde og justerbar fødder. Skal monteres for enden af en dobbeltsidet lige 60/30 Classic reol med bolte (inkluderet). For hylder, se side 158.

Højde 92 cm



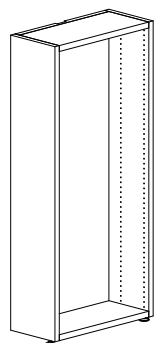
Dybde af reol cm	Bredde af gavltreol cm	Dybde af gavltreol cm	Varenr. Malet	Varenr. Finér
22,5/22,5	46,8	25	BB30130706005	BB30130706001
25/25	51,8	25	BB30130714005	BB30130714001
30/30	61,8	25	BB30130722005	BB30130722001
40/40	81,8	25	BB30130730005	BB30130730001
22,5/22,5	46,8	30	BB30130707005	BB30130707001
25/25	51,8	30	BB30130715005	BB30130715001
30/30	61,8	30	BB30130723005	BB30130723001
40/40	81,8	30	BB30130731005	BB30130731001

Højde 122



Dybde af reol cm	Bredde af gavltreol cm	Dybde af gavltreol cm	Varenr. Malet	Varenr. Finér
22,5/22,5	46,8	25	BB30130206005	BB30130206001
25/25	51,8	25	BB30130214005	BB30130214001
30/30	61,8	25	BB30130222005	BB30130222001
40/40	81,8	25	BB30130230005	BB30130230001
22,5/22,5	46,8	30	BB30130207005	BB30130207001
25/25	51,8	30	BB30130215005	BB30130215001
30/30	61,8	30	BB30130223005	BB30130223001
40/40	81,8	30	BB30130231005	BB30130231001

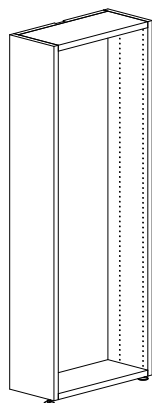
Højde 152 cm



Dybde af reol cm	Bredde af gavltreol cm	Dybde af gavltreol cm	Varenr. Malet	Varenr. Finér
22,5/22,5	46,8	25	BB30130506005	BB30130506001
25/25	51,8	25	BB30130514005	BB30130514001
30/30	61,8	25	BB30130522005	BB30130522001
40/40	81,8	25	BB30130530005	BB30130530001
22,5/22,5	46,8	30	BB30130507005	BB30130507001
25/25	51,8	30	BB30130515005	BB30130515001
30/30	61,8	30	BB30130523005	BB30130523001
40/40	81,8	30	BB30130531005	BB30130531001

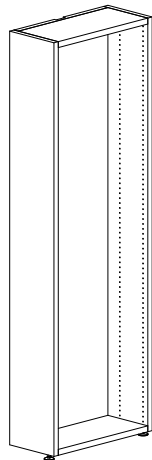
FSC-godkendt gavltreol med trætophylde, trægavl, træbundhylde og justerbar fødder. Skal monteres for enden af en dobbeltsidet lige 60/30 Classic reol med bolte (inkluderet). For hylder, se side 158.

Højde 182 cm



Dybde af reol cm	Bredde af gavlreol cm	Dybde af gavlreol cm	Varenr. Malet	Varenr. Finér
22,5/22,5	46,8	25	BB30130806005	BB30130806001
25/25	51,8	25	BB30130814005	BB30130814001
30/30	61,8	25	BB30130822005	BB30130822001
40/40	81,8	25	BB30130830005	BB30130830001
22,5/22,5	46,8	30	BB30130807005	BB30130807001
25/25	51,8	30	BB30130815005	BB30130815001
30/30	61,8	30	BB30130823005	BB30130823001
40/40	81,8	30	BB30130831005	BB30130831001

Højde 212 cm



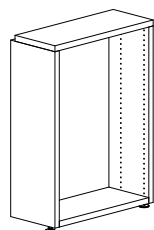
Dybde af reol cm	Bredde af gavlreol cm	Dybde af gavlreol cm	Varenr. Malet	Varenr. Finér
22,5/22,5	46,8	25	BB30130106005	BB30130106001
25/25	51,8	25	BB30130114005	BB30130114001
30/30	61,8	25	BB30130122005	BB30130122001
40/40	81,8	25	BB30130130005	BB30130130001
22,5/22,5	46,8	30	BB30130107005	BB30130107001
25/25	51,8	30	BB30130115005	BB30130115001
30/30	61,8	30	BB30130123005	BB30130123001
40/40	81,8	30	BB30130131005	BB30130131001

GAVLREOL

TIL DOBBELTSIDET REOL MED JUSTERBARE FØDDER & LONDON TRÆTOPPLADE

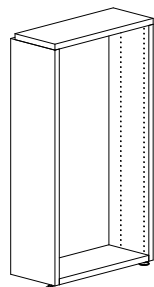
FSC-godkendt gavltreol med overliggende London trætopplade, trægavle, træbundhylde og justerbar fødder. For hylder, se side 158.

Højde 92 cm



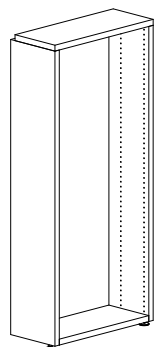
Dybde af reol cm	Bredde af gavltreol cm	Dybde af gavltreol cm	Varenr. Malet	Varenr. Finér
22,5/22,5	46,8	25	BB30131706005	BB30131706001
25/25	51,8	25	BB30131714005	BB30131714001
30/30	61,8	25	BB30131722005	BB30131722001
40/40	81,8	25	BB30131730005	BB30131730001
22,5/22,5	46,8	30	BB30131707005	BB30131707001
25/25	51,8	30	BB30131715005	BB30131715001
30/30	61,8	30	BB30131723005	BB30131723001
40/40	81,8	30	BB30131731005	BB30131731001

Højde 122



Dybde af reol cm	Bredde af gavltreol cm	Dybde af gavltreol cm	Varenr. Malet	Varenr. Finér
22,5/22,5	46,8	25	BB30131206005	BB30131206001
25/25	51,8	25	BB30131214005	BB30131214001
30/30	61,8	25	BB30131222005	BB30131222001
40/40	81,8	25	BB30131230005	BB30131230001
22,5/22,5	46,8	30	BB30131207005	BB30131207001
25/25	51,8	30	BB30131215005	BB30131215001
30/30	61,8	30	BB30131223005	BB30131223001
40/40	81,8	30	BB30131231005	BB30131231001

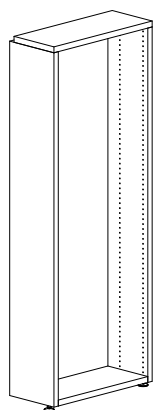
Højde 152 cm



Dybde af reol cm	Bredde af gavltreol cm	Dybde af gavltreol cm	Varenr. Malet	Varenr. Finér
22,5/22,5	46,8	25	BB30131506005	BB30131506001
25/25	51,8	25	BB30131514005	BB30131514001
30/30	61,8	25	BB30131522005	BB30131522001
40/40	81,8	25	BB30131530005	BB30131530001
22,5/22,5	46,8	30	BB30131507005	BB30131507001
25/25	51,8	30	BB30131515005	BB30131515001
30/30	61,8	30	BB30131523005	BB30131523001
40/40	81,8	30	BB30131531005	BB30131531001

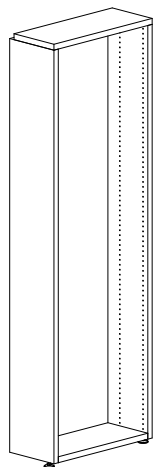
FSC-godkendt gavltreol med overliggende London trætopplade, trægavle, træbundhylde og justerbar fødder.
For hylder, se side 158.

Højde 182 cm



Dybde af reol cm	Bredde af gavlreol cm	Dybde af gavlreol cm	Varenr. Malet	Varenr. Finér
22,5/22,5	46,8	25	BB30131806005	BB30131806001
25/25	51,8	25	BB30131814005	BB30131814001
30/30	61,8	25	BB30131822005	BB30131822001
40/40	81,8	25	BB30131830005	BB30131830001
22,5/22,5	46,8	30	BB30131807005	BB30131807001
25/25	51,8	30	BB30131815005	BB30131815001
30/30	61,8	30	BB30131823005	BB30131823001
40/40	81,8	30	BB30131831005	BB30131831001

Højde 212 cm



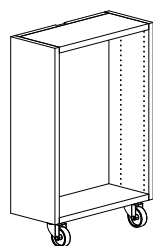
Dybde af reol cm	Bredde af gavlreol cm	Dybde af gavlreol cm	Varenr. Malet	Varenr. Finér
22,5/22,5	46,8	25	BB30131106005	BB30131106001
25/25	51,8	25	BB30131114005	BB30131114001
30/30	61,8	25	BB30131122005	BB30131122001
40/40	81,8	25	BB30131130005	BB30131130001
22,5/22,5	46,8	30	BB30131107005	BB30131107001
25/25	51,8	30	BB30131115005	BB30131115001
30/30	61,8	30	BB30131123005	BB30131123001
40/40	81,8	30	BB30131131005	BB30131131001

GAVLREOL

TIL DOBBELTSIDET REOL MED HJUL

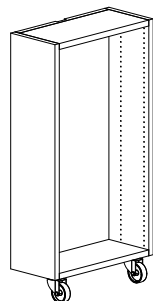
FSC-godkendt gavltreol med trætophylde, trægavle, træbundhylde og hjul. For hylder, se side 158.

Højde 92 cm



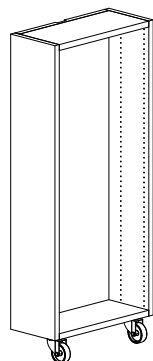
Dybde af reol cm	Bredde af gavltreol cm	Dybde af gavltreol cm	Varenr. Malet	Varenr. Finér
22,5/22,5	46,8	25	BB30134706005	BB30134706001
25/25	51,8	25	BB30134714005	BB30134714001
30/30	61,8	25	BB30134722005	BB30134722001
40/40	81,8	25	BB30134730005	BB30134730001
22,5/22,5	46,8	30	BB30134707005	BB30134707001
25/25	51,8	30	BB30134715005	BB30134715001
30/30	61,8	30	BB30134723005	BB30134723001
40/40	81,8	30	BB30134731005	BB30134731001

Højde 122



Dybde af reol cm	Bredde af gavltreol cm	Dybde af gavltreol cm	Varenr. Malet	Varenr. Finér
22,5/22,5	46,8	25	BB30134206005	BB30134206001
25/25	51,8	25	BB30134214005	BB30134214001
30/30	61,8	25	BB30134222005	BB30134222001
40/40	81,8	25	BB30134230005	BB30134230001
22,5/22,5	46,8	30	BB30134207005	BB30134207001
25/25	51,8	30	BB30134215005	BB30134215001
30/30	61,8	30	BB30134223005	BB30134223001
40/40	81,8	30	BB30134231005	BB30134231001

Højde 152 cm



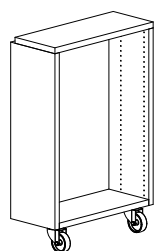
Dybde af reol cm	Bredde af gavltreol cm	Dybde af gavltreol cm	Varenr. Malet	Varenr. Finér
22,5/22,5	46,8	25	BB30134506005	BB30134506001
25/25	51,8	25	BB30134514005	BB30134514001
30/30	61,8	25	BB30134522005	BB30134522001
40/40	81,8	25	BB30134530005	BB30134530001
22,5/22,5	46,8	30	BB30134507005	BB30134507001
25/25	51,8	30	BB30134515005	BB30134515001
30/30	61,8	30	BB30134523005	BB30134523001
40/40	81,8	30	BB30134531005	BB30134531001

GAVLREOL

TIL DOBBELTSIDET REOL MED HJUL & LONDON TRÆTOPPLADE

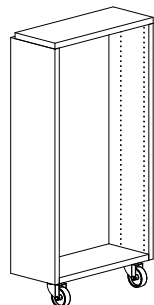
FSC-godkendt gavltreol med overliggende London trætopplade, trægavle, træbundhylde og hjul.
For hylder, se side 158.

Højde 92 cm



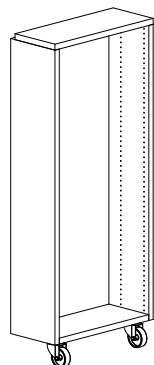
Dybde af reol cm	Bredde af gavlreol cm	Dybde af gavlreol cm	Varenr. Malet	Varenr. Finér
22,5/22,5	46,8	25	BB30135706005	BB30135706001
25/25	51,8	25	BB30135714005	BB30135714001
30/30	61,8	25	BB30135722005	BB30135722001
40/40	81,8	25	BB30135730005	BB30135730001
22,5/22,5	46,8	30	BB30135707005	BB30135707001
25/25	51,8	30	BB30135715005	BB30135715001
30/30	61,8	30	BB30135723005	BB30135723001
40/40	81,8	30	BB30135731005	BB30135731001

Højde 122



Dybde af reol cm	Bredde af gavlreol cm	Dybde af gavlreol cm	Varenr. Malet	Varenr. Finér
22,5/22,5	46,8	25	BB30135206005	BB30135206001
25/25	51,8	25	BB30135214005	BB30135214001
30/30	61,8	25	BB30135222005	BB30135222001
40/40	81,8	25	BB30135230005	BB30135230001
22,5/22,5	46,8	30	BB30135207005	BB30135207001
25/25	51,8	30	BB30135215005	BB30135215001
30/30	61,8	30	BB30135223005	BB30135223001
40/40	81,8	30	BB30135231005	BB30135231001

Højde 152 cm

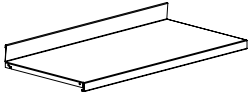


Dybde af reol cm	Bredde af gavlreol cm	Dybde af gavlreol cm	Varenr. Malet	Varenr. Finér
22,5/22,5	46,8	25	BB30135506005	BB30135506001
25/25	51,8	25	BB30135514005	BB30135514001
30/30	61,8	25	BB30135522005	BB30135522001
40/40	81,8	25	BB30135530005	BB30135530001
22,5/22,5	46,8	30	BB30135507005	BB30135507001
25/25	51,8	30	BB30135515005	BB30135515001
30/30	61,8	30	BB30135523005	BB30135523001
40/40	81,8	30	BB30135531005	BB30135531001

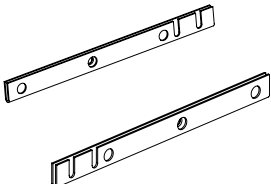
GAVLREOL

STÅLHYLDER


Stålhylde med stålbagkant til bagkantsbogstøtte

Stålbagkant 47 mm. Konsoller skal bestilles separat.	Dybde af reol cm	Dybde af gavltreol cm	Bredde af hylde cm	Varenr.
	22,5/22,5	25	46,3	B30118206
	25/25	25	51,3	B30118214
	30/30	25	61,3	B30118222
	40/40	25	71,3	B30118230
	22,5/22,5	30	46,3	B30118207
	25/25	30	51,3	B30118215
	30/30	30	61,3	B30118223
	40/40	30	71,3	B30118231

Konsol til stålhylde med stål- og akrylbagkant

* Kan bruges til hylde med dybde 25 og 30 cm.	Type	Dybde af gavltreol cm	Varenr.
	Venstre	25	B78300128
	Højre	25	B78300129
	Venstre*	30	B78300138
	Højre*	30	B78300139

Stålskråhylde 45° eller 60°

Inkl. fittings.	Dybde af reol cm	Dybde af gavltreol cm	Varenr.
	22,5/22,5	25	B30118606
	25/25	25	B30118614
	30/30	25	B30118622
	40/40	25	B30118630
	22,5/22,5	30	B30118607
	25/25	30	B30118615
	30/30	30	B30118623
	40/40	30	B30118631





Med mange års ekspertise i at forstå det moderne biblioteks rolle og funktion, har vi designet og leveret en bred variation af belysningsløsninger til vores reolssystemer. Derfor anbefaler vi, at du kontakter os, for at få en idé om vores specielle belysnings Sortiment.

Afhængig af bibliotekets arkitektur, benyttelsen af dagslys og andre lyskilder, har vi kompetencer til at tilbyde dig specielle løsninger, der understøtter bibliotekets funktioner.

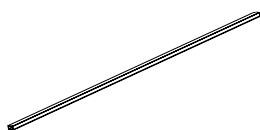
LED-bånd monteres under hver stålhylde for at belyse hylden nedenunder. Du finder komplette reolkonfigurationer på side 40. Herunder finder du et overblik over alle komponenter, der bruges i en konfiguration med LED belysning. Det er også muligt at konstruere dit eget reolssystem ved at bruge både standard og specialkomponenter til LED belysning, kontakt Salg for yderligere information.

Varm hvid LED belysning

Selvklæbende. 3000 kelvin. 12V. 4.8 W pr. meter. Energieffektivitet A+. 60 dioder pr. meter. Lumen (Lm) 410 pr. meter.

Module cm
75
90
100

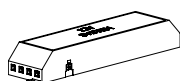
Varenr.
B3900208
B3900205
B3900200



12V DC transformer til LED belysning

Op til 6 tilslutninger. 30 W. IP20.

Varenr.
B3900202



Transformer holder til LED belysning

1 stk. per fag.

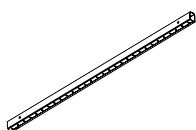


Module cm
75
90
100

Varenr.
B3030037
B3030039
B3030031

Kabelkanal til LED belysning

Monteres på venstre side af reolfaget, på indersiden af søjlen.

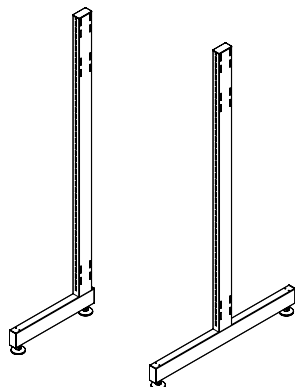


Højde cm
122
152
182
212

Varenr.
B3030042
B3030045
B3030048
B3030041

Søjle til LED belysning


Med ekstra huller til montering af kabelkanal.



Højde cm	Dybde cm	Varenr. - single	Varenr. - double
122	22,5	B303000211	B303000212
122	25	B303000221	B303000222
122	30	B303000231	B303000232
122	40	B303000241	B303000242
152	22,5	B303000511	B303000512
152	25	B303000521	B303000522
152	30	B303000531	B303000532
152	40	B303000541	B303000542
182	22,5	B303000811	B303000812
182	25	B303000821	B303000822
182	30	B303000831	B303000832
182	40	B303000841	B303000842
212	22,5	B303000111	B303000112
212	25	B303000121	B303000122
212	30	B303000131	B303000132
212	40	B303000141	B303000142

Afstandsstykke

2 stk. per fag.

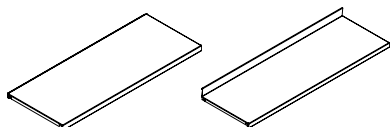


Module cm
75
90
100

Varenr.
B3030027
B3030029
B3030021

Stålhylde

LED belysningen monteres under standard ståltophylde og stålhylde med bagkant. Se side 66-73.

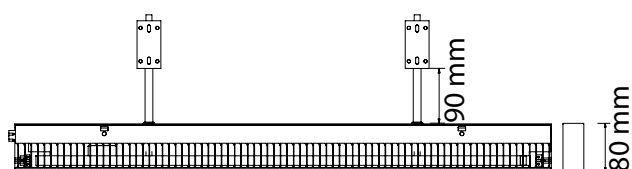




Book LED armaturerne kan monteres på trætophylder og kan monteres henover 1,2 og 3 fag ved brug af koblingsbeslag. Kontinuerlige armaturer kræver også koblingsbeslag.

Armaturet er CE-godkendt og fås som standard i hvid og stål. For andre farver, venligst spørg kundeservice.

Armatur



Armatur til 2 bærearne inkl. LED og tværlamelgitter. Armaturhuset er i aluminium.

Bærearne



Til at montere øverst på tophylde.

Indstikskonsoller



Til at montere på forboret tophylde/topplade (special produkt)

BELYSNING

BOOK LED BELYSNING

Nedenunder kan du finde en liste af produkter, du skal bruge ved bestilling af belysning til 1, 2 eller 3 fag. Ved 4 eller flere fag, skal du bruge en kombination af armaturer til 1, 2 eller 3 fag, ved at forbinde armaturerne med et koblingsbeslag. F.eks. ved 10 fag kan du bruge 5 x 2 armaturer (med 4 koblingsbeslag) eller 3 x 3 armaturer og 1 x 1 armatur (med 3 koblingsbeslag).

1 fag



Armatur modul 75 - B773 x D80 x H32 mm eller
Armatur modul 90 - B923 x D80 x H32 mm eller
Armatur modul 100 - B1028 x D80 x H32 mm

Bærearmer, 2 stk., standard eller
Bærearmer, 2 stk. forkant

Endestykker, 2 stk.

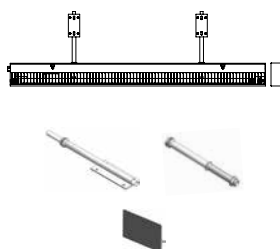
Varenr.

B3900100750
B3900100900
B3900101005

B39001512
B39001522

B390011

2 fag



Armatur modul 75 + 75 - B1546 x D80 x H32 mm eller
Armatur modul 90 + 90 - B1848 x D80 x H32 mm eller
Armatur modul 90 + 100 - B1905 x D80 x H32 mm eller
Armatur modul 100 + 100 - B2056 x D80 x H32 mm

Bærearmer, 2 stk., standard eller
Bærearmer, 2 stk., forkant

Endestykker, 2 stk.

Varenr.

B3900101500
B3900101800
B3900101905
B3900102010

B39001512
B39001522

B390011

3 fag



Armatur modul 75 + 75 + 75 - B2319 x D80 x H32 mm eller
Armatur modul 75 + 90 + 75 - B2469 x D80 x H32 mm eller
Armatur modul 90 + 90 + 90 - B2769 x D80 x H32 mm eller
Armatur modul 100 + 90 + 100 - B1848 x D80 x H32 mm eller
Armatur modul 100 + 100 + 100 - B1848 x D80 x H32 mm

Bærearmer, 3 stk., standard eller
Bærearmer, 3 stk. forkant

Endestykker, 2 stk.

Varenr.

B3900102250
B3900102400
B3900102700
B3900102910
B3900103015

B39001513
B39001523

B390011

Kabel, 3 x 1.5 mm², L2500 mm

Varenr.

B390013

Koblingsbeslag



Varenr.

B390012



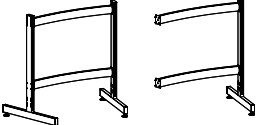
École Nationale des Ponts et Chaussées (ENPC), Champs sur Marne, France
60/30 Classic Rund ställreal

60/30 CLASSIC RUND STÅLREOL

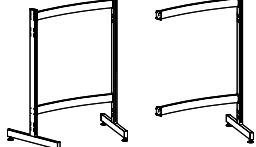
KONFIGURATIONER - UDEN HYLDER

Dobbeltsidet reolsystem med søjler og afstandstykker. For hylder, se side 168.

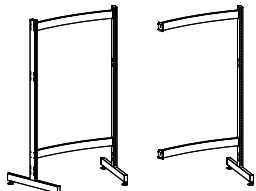
Højde 92 cm

		Grader	Hylde dybde cm	Startfag Varenr.	Efterfølgende fag Varenr.
	Ø432 cm	26°	30	BB3031073600	BB3031173600
	Ø600 cm	18°	30	BB3031073800	BB3031173800


Højde 122 cm

		Grader	Hylde dybde cm	Startfag Varenr.	Efterfølgende fag Varenr.
	Ø432 cm	26°	30	BB3031023600	BB3031123600
	Ø600 cm	18°	30	BB3031023800	BB3031123800


Højde 152 cm

		Grader	Hylde dybde cm	Startfag Varenr.	Efterfølgende fag Varenr.
	Ø432 cm	26°	30	BB3031053600	BB3031153600
	Ø600 cm	18°	30	BB3031053800	BB3031153800

Højde 182 cm

		Grader	Hylde dybde cm	Startfag Varenr.	Efterfølgende fag Varenr.
	Ø432 cm	26°	30	BB3031083600	BB3031183600
	Ø600 cm	18°	30	BB3031083800	BB3031183800

Højde 212 cm

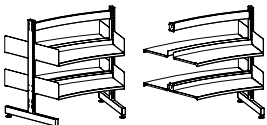
		Grader	Hylde dybde cm	Startfag Varenr.	Efterfølgende fag Varenr.
	Ø432 cm	26°	30	BB3031013600	BB3031113600
	Ø600 cm	18°	30	BB3031013800	BB3031113800

60/30 CLASSIC RUND STÅLREOL

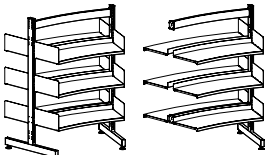
KONFIGURATIONER - MED HYLDER - UDEN TOPHYLDE

Komplette dobbeltsidede reolsystemer med søjler, afstandsstykker, hylder, konsoller, galvaniseret sikkerhedsklemmer og fittings (sikkerhedsklemmerne fåes i standard stål farver og kan bestilles separat, se side 175). Hyldeerne er runde stål hylder med bagkant. Antallet af hylder er beregnet for optimal hyldeplads til skønlitteratur. Et startfag indeholder en højre og en venstre konsol pr hylde. Et følgefag er beregnet med et dobbeltsidet konsol pr. hylde, hvilket placerer hyldeerne i et følgefag i samme højde som hyldeerne i startfaget.

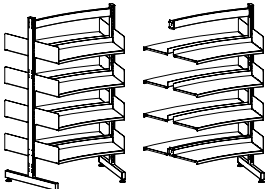
Højde 92 cm (2 hylder på hver side)

	Grader	Hyldeybde cm	Startfag Varenr.	Efterfølgende fag Varenr.
	Ø432 cm 26°	30	BB3031073620	BB3031173620
	Ø600 cm 18°	30	BB3031073820	BB3031173820

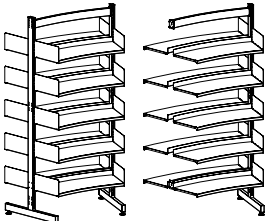
Højde 122 cm (3 hylder på hver side)

	Grader	Hyldeybde cm	Startfag Varenr.	Efterfølgende fag Varenr.
	Ø432 cm 26°	30	BB3031023630	BB3031123630
	Ø600 cm 18°	30	BB3031023830	BB3031123830

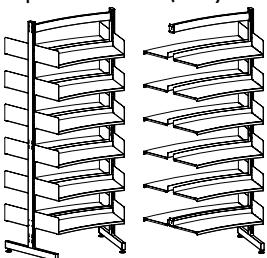
Højde 152 cm (4 hylder på hver side)

	Grader	Hyldeybde cm	Startfag Varenr.	Efterfølgende fag Varenr.
	Ø432 cm 26°	30	BB3031053640	BB3031153640
	Ø600 cm 18°	30	BB3031053840	BB3031153840

Højde 182 cm (5 hylder på hver side)

	Grader	Hyldeybde cm	Startfag Varenr.	Efterfølgende fag Varenr.
	Ø432 cm 26°	30	BB3031083650	BB3031183650
	Ø600 cm 18°	30	BB3031083850	BB3031183850

Højde 212 cm (6 hylder på hver side)

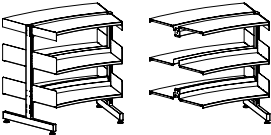
	Grader	Hyldeybde cm	Startfag Varenr.	Efterfølgende fag Varenr.
	Ø432 cm 26°	30	BB3031013660	BB3031113660
	Ø600 cm 18°	30	BB3031013860	BB3031113860

60/30 CLASSIC RUND STÅLREOL

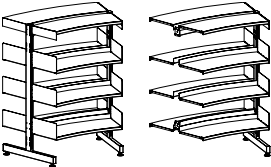
KONFIGURATIONER - MED HYLDER OG TOPHYLDER

Komplette dobbeltsidede reolsystemer med søjler, afstandsstykker, hylder, tophylde, konsoller, galvaniseret sikkerhedsklemmer og fittings (sikkerhedsklemmerne fåes i standard stål farver og kan bestilles separat, se side 175). Hylderne er runde stål hylder med bagkant, tophylde er stålhylder uden bagkant. Antallet af hylder er beregnet for optimal hyldeplads til skønlitteratur. Et startfag indeholder en højre og en venstre konsol pr hylde. Et følgefag er beregnet med et dobbeltsidet konsol pr. hylde, hvilket placerer hylderne i et følgefag i samme højde som hylderne i startfaget.

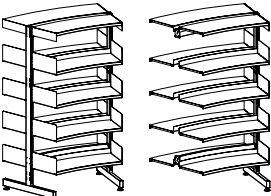
Højde 92 cm (2 hylder + tophylde på hver side)

			Grader	Hylde dybde cm	Startfag Varenr.	Efterfølgende fag Varenr.
	Ø432 cm	26°		30	BB3031073621	BB3031173621
	Ø600 cm	18°		30	BB3031073821	BB3031173821

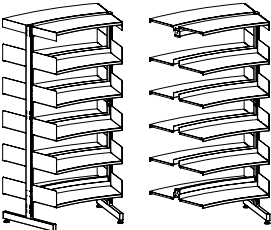
Højde 122 cm (3 hylder + tophylde på hver side)

			Grader	Hylde dybde cm	Startfag Varenr.	Efterfølgende fag Varenr.
	Ø432 cm	26°		30	BB3031023631	BB3031123631
	Ø600 cm	18°		30	BB3031023831	BB3031123831

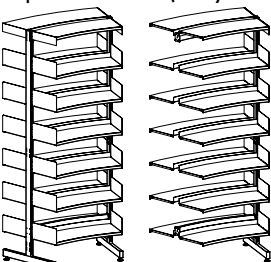
Højde 152 cm (4 hylder + tophylde på hver side)

			Grader	Hylde dybde cm	Startfag Varenr.	Efterfølgende fag Varenr.
	Ø432 cm	26°		30	BB3031053641	BB3031153641
	Ø600 cm	18°		30	BB3031053841	BB3031153841

Højde 182 cm (5 hylder + tophylde på hver side)

			Grader	Hylde dybde cm	Startfag Varenr.	Efterfølgende fag Varenr.
	Ø432 cm	26°		30	BB3031083651	BB3031183651
	Ø600 cm	18°		30	BB3031083851	BB3031183851

Højde 212 cm (6 hylder + tophylde på hver side)

			Grader	Hylde dybde cm	Startfag Varenr.	Efterfølgende fag Varenr.
	Ø432 cm	26°		30	BB3031013661	BB3031113661
	Ø600 cm	18°		30	BB3031013861	BB3031113861

RUNDE HYLDER

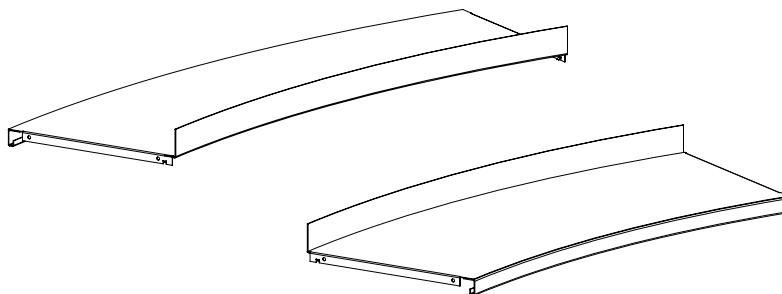
RUND STÅLHYLDE

Se nedenfor for oversigt af standard runde stålhylder:

B301500 - RUND STÅLHYLDE MED STÅLBAGKANT - UDEN KONSOLLER

Detaljer:

- 26°/18°
- Dybde 300 mm
- Stålbagkant H47 mm
- Stålbladekonsoller
- Maks. belastning 80 kg.

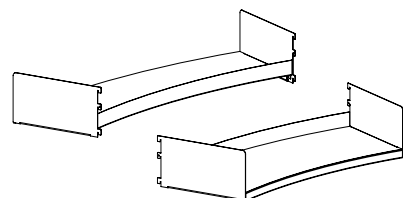


RUNDE HYLDER

ENKELTSIDET, RUND STÅLHYLDE MED STÅLBAGKANT

Enkeltsidet, rund stålhylde med stålbagkant - med konsoller

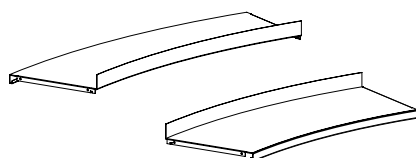
Med en højre og en venster konsol.



Grader	Hyldeybde cm	Indre Varenr.	Ydre Varenr.
26°	30	BB3030561	BB3030562
18°	30	BB3030581	BB3030582

Enkeltsidet, rund stålhylde med stålbagkant - uden konsoller

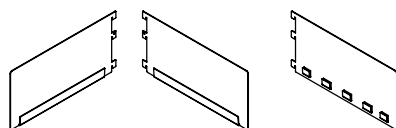
Hylde til startfag skal bestilles med venstre og højre konsoller. Hylde til efterfølgende fag skal bestilles med dobbelt konsol.



Grader	Hyldeybde cm	Indre Varenr.	Ydre Varenr.
26°	30	B301500613	B301500623
18°	30	B301500813	B301500823

Konsol til stålhylder med stålbagkant

H15 cm.



Type	Hyldeybde cm	Varenr.
Venstre	30	B30101437
Højre	30	B30101438
Dobbelt	30	B30101439

RUNDE HYLDER

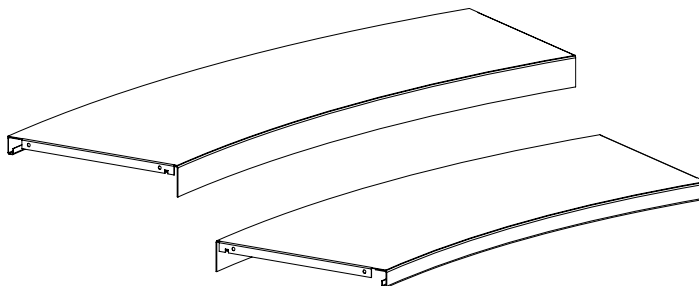
RUND STÅLTOPHYLDE

Se nedenfor for oversigt af standard ståltophylde:

B301502 - ENKELSIDET RUND STÅLTOPHYLDE - 25 MM FORKANT

Detaljer:

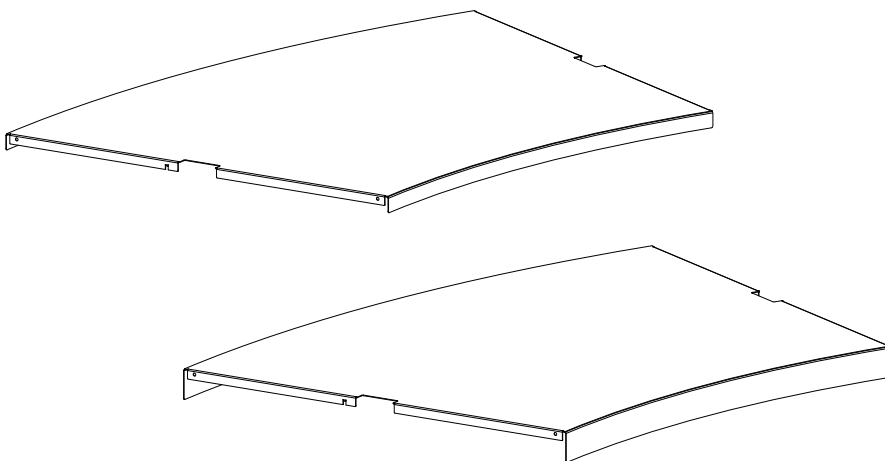
- 26°/18°
- Dybde 300 mm
- Stålkonsoller
- Maks. belastning 25 kg.



B301531 - DOBBELTSIDET RUND STÅLTOPHYLDE - 25/47 MM FORKANT

Detaljer:

- 26°/18°
- Dybde 660 mm
- Fritstående/ydre/mellem
- Stålkonsoller
- Maks. belastning 25 kg.



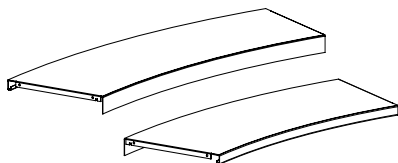
RUNDE HYLDER

ENKELTSIDET, RUND STÅLTOPHYLDE

Enkelt-sided, rund ståtophylde

Bestil 1 indre og 1 ydre buet hylde per fag. Hylde til startfag skal bestilles med venstre og højre konsoller. Hylde til efterfølgende fag skal bestilles med dobbelt konsol.

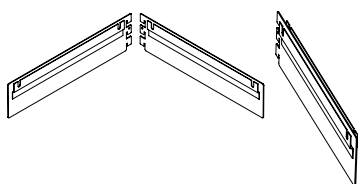
Grader	Hyldeybde cm	Indvendig Varenr.	Udvendig Varenr.
26°	30	B301502613	B301502623
18°	30	B301502813	B301502823



Konsol til ståtophylde uden stålbagkant

H7,5 cm. Maks. belastning 25 kg.

Type	Hyldeybde cm	Varenr.
Venstre	30	B30102437
Højre	30	B30102438
Dobbelt	30	B30102439

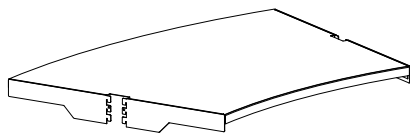
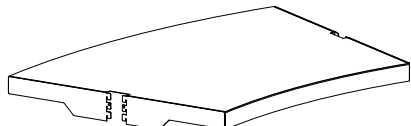


RUNDE HYLDER

DOBELTSIDET, RUND STÅLTOPHYLDE

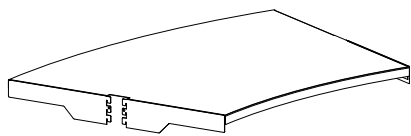
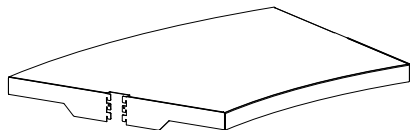
Dobbeltsidet, rund stålhylde med konsoller - til fritstående fag

Inkl. 2 venstre og 2 højre konsoller.

	Grader	Hyldeybde cm	Forkant cm	Varenr.
	26°	30	25	BB3030765125
	18°	30	25	BB3030785125
	26°	30	47	BB3030765147
	18°	30	47	BB3030785147

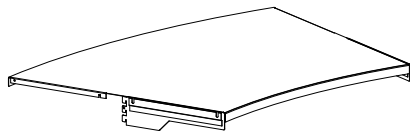
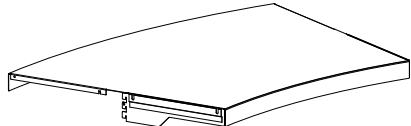
Dobbeltsidet, rund stålhylde med konsoller - til venstre, ydre fag

Inkl. 1 venstre, 1 højre og 1 dobbelt konsol.

	Grader	Hyldeybde cm	Forkant cm	Varenr.
	26°	30	25	BB3030761125
	18°	30	25	BB3030781125
	26°	30	47	BB3030761147
	18°	30	47	BB3030781147

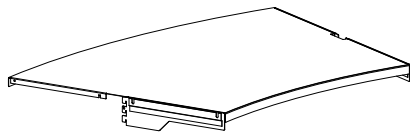
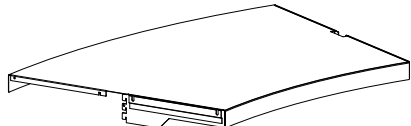
Dobbeltsidet, rund stålhylde med konsoller - til mellem fag

Inkl. 2 dobbelt konsoller.

	Grader	Hyldeybde cm	Forkant cm	Varenr.
	26°	30	25	BB3030763125
	18°	30	25	BB3030783125
	26°	30	47	BB3030763147
	18°	30	47	BB3030783147

Dobbeltsidet, rund stålhylde med konsoller - til højre, ydre fag

Inkl. 1 venstre, 1 højre og 1 dobbelt konsol.

	Grader	Hyldeybde cm	Forkant cm	Varenr.
	26°	30	25	BB3030762125
	18°	30	25	BB3030782125
	26°	30	47	BB3030762147
	18°	30	47	BB3030782147

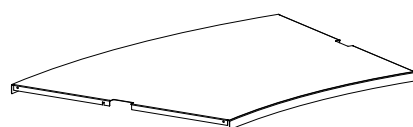
RUNDE HYLDER

DOBELTSIDET, RUND STÅLTOPHYLDE

Dobbeltsidet, rund stålhylde uden konsoller - til fritstående fag

Konsoller skal bestilles separat.

Tophylden skal have 2 venstre og 2 højre konsoller. Se side 175.

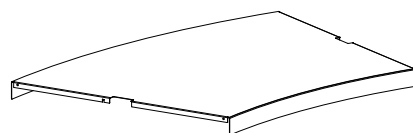


Grader	Hyldeybde cm	Forkant cm
26°	30	25
18°	30	25
26°	30	47
18°	30	47

Varenr.

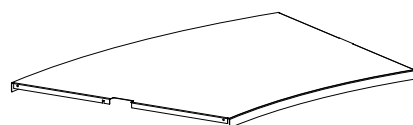
B30153165125
B30153185125

B30153165147
B30153185147



Dobbeltsidet, rund stålhylde uden konsoller - til venstre, ydre fag

Konsoller skal bestilles separat. Tophylden skal have 1 venstre, 1 højre og 1 dobbelt konsol. Se side 175.

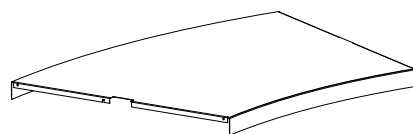


Grader	Hyldeybde cm	Forkant cm
26°	30	25
18°	30	25
26°	30	47
18°	30	47

Varenr.

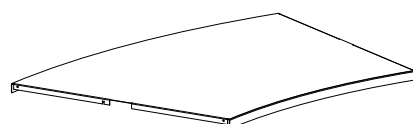
B30153161125
B30153181125

B30153161147
B30153181147



Dobbeltsidet, rund stålhylde uden konsoller - til mellem fag

Konsoller skal bestilles separat. Tophylden skal have 2 dobbelt konsoller. Se side 175.

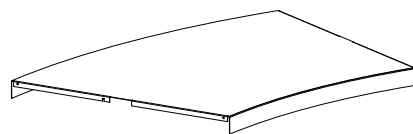


Grader	Hyldeybde cm	Forkant cm
26°	30	25
18°	30	25
26°	30	47
18°	30	47

Varenr.

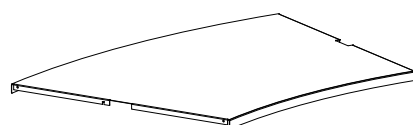
B30153163125
B30153183125

B30153163147
B30153183147



Dobbeltsidet, rund stålhylde uden konsoller - til højre, ydre fag

Konsoller skal bestilles separat. Tophylden skal have 1 venstre, 1 højre og 1 dobbelt konsol. Se side 175.

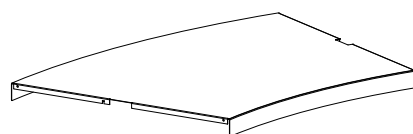


Grader	Hyldeybde cm	Forkant cm
26°	30	25
18°	30	25
26°	30	47
18°	30	47

Varenr.

B30153162125
B30153182125

B30153162147
B30153182147



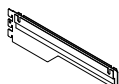
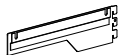


KOMPONENTER TIL RUNDE STÅLHYLDER

KONSOLER, HYLDEFORSTÆRKERE OG SIKKERHEDSKLEMMER

Konsol til ståltophylde B301531

Maks. belastning 25 kg.



Type	Hyldeybde cm	Varenr.
Venstre	30	B30102937
Højre	30	B30102938
Dobbel	30	B30102939

Hyldeforstærker til rund hylde

Maks. belastning på rund hylde er 30 kg.

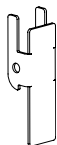
Maks. belastning på rund hylde med
hyldeforstærker er 80 kg.

Grader	Hyldeybde cm	Indvendig Varenr.	Udvendig Varenr.
26°	30	B301540613	B301540623
18°	30	B301540813	B301540823



Sikkerhedsklemme

To pr. ydre buet hylde. Skal sættes fast i
søjlen for at undgå at hylde tipper.



Finish	Varenr.
Galvaniseret Malet	B301530

RUNDE HYLDER

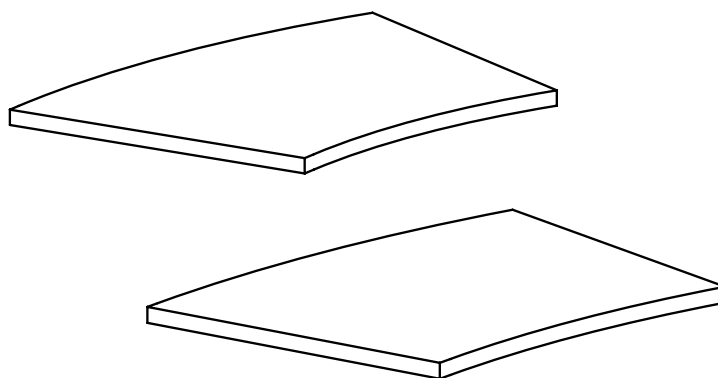
FSC DOBELTSIDET RUND LONDON OVERLIGGENDE TRÆ-TOPPLADE

Se nedenfor for oversigt af standard stålhylder:

B302134 - DOBELTSIDET RUND LONDON OVERLIGGENDE TRÆ-TOPPLADE - 30 MM FORKANT

Detaljer:

- 26°/18°
- Dybde 660 mm
- Stålppladekonsoller
- Maks. belastning 25 kg.

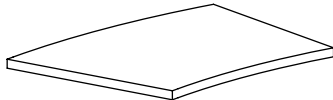
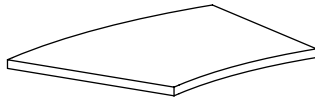


RUNDE HYLDER

FSC DOBELTSIDET RUND LONDON OVERLIGGENDE TRÆTOPPLADE

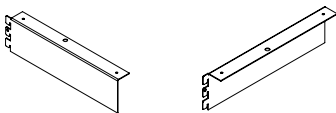
FSC dobbeltsidet rund London trætopplade

D66 cm, 30 mm forkant.
Inkl. konsoller.



Højde cm	Type	Varenr. 1 fag
26° 18°	Fritstående Fritstående	B302137365 B302137385
26° 18°	Venstre Venstre	B302137361 B302137381
26° 18°	Højre Højre	B302137362 B302137382
26° 18°	Mellem Mellem	B302137363 B302137383

Konsol til FSC dobbeltsidet rund London trætopplade




Type	Varenr.
Venstre Højre	B30120038 B30120039

KOMPONENTER TIL RUNDE REOLER

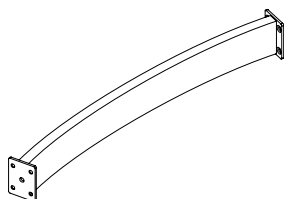
SØJLER OG AFSTANDSSTYKKER

Søjle



Højde cm	Hyldebyde cm	Varenr.
92	30	B3015197
122	30	B3015192
152	30	B3015195
182	30	B3015198
212	30	B3015191

Rund afstandsstykke

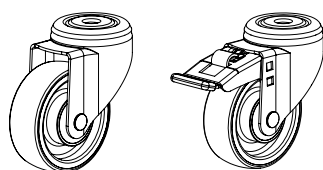


Grader	Hyldebyde cm	Varenr.
26°	30	B3015106
18°	30	B3015108

KOMPONENTER TIL RUNDE REOLER

HJUL OG SOKLER

Hjul



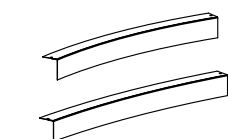
Type

Uden bremse
Med bremse

Varenr.

B3060000
B3060001

Rund stålsokkel



Grader

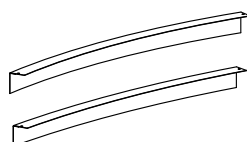
26°
18°

Bue

Indvendig
Indvendig

Varenr.

B30152761
B30152781



26°
18°

Udvendig
Udvendig

B30152762
B30152782

Rund hjulramme med skjulte hjul og stålsokkel

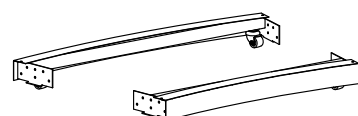
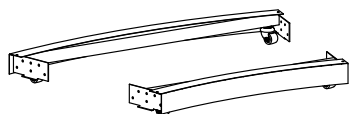
Et sæt med 2 rammer, 4 x Ø35 mm hjul uden bremses og 2 stålsokler. Inkl. fittings. Der skal forbores huller i foden af søjlen B301519 før montering.

Grader

26°
18°

Varenr.

B3015506
B3015508






GAVLE TIL RUNDE REOLER

TRÆGAVLE

FSC trægavl - dobbeltsidet - malet


19 mm forkant. Inkl. fittings. Bemærk disse gavle kan ikke anvendes til skjulte hjulrammer.



Højde cm	Hylde dybde cm	Varenr.
92	30	B3016657395
122	30	B3016652395
152	30	B3016655395
182	30	B3016658395
199.5	30	B3016659395
212	30	B3016651395

FSC trægavl - dobbeltsidet - finér

19 mm forkant. Inkl. fittings. Bemærk disse gavle kan ikke anvendes til skjulte hjulrammer.



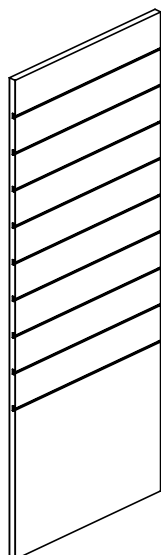
Højde cm	Hylde dybde cm	Varenr.
92	30	B3016657391
122	30	B3016652391
152	30	B3016655391
182	30	B3016658391
199.5	30	B3016659391
212	30	B3016651391

GAVLE TIL RUNDE REOLER

TRÆ-DISPLAYGAVL

FSC trædisplaygavl - dobbeltsidet - malet

22 mm forkant. Inkl. fittings. Bemærk disse gavle kan ikke anvendes til skjulte hjulrammer.

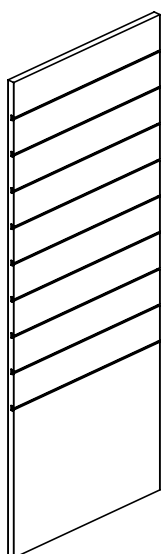


Højde cm	Hyldedybde cm
92	30
122	30
152	30
182	30
212	30

Varenr.
B3016747395
B3016742395
B3016745395
B3016748395
B3016741395

FSC trædisplaygavl - dobbeltsidet - finér

22 mm forkant. Inkl. fittings. Bemærk disse gavle kan ikke anvendes til skjulte hjulrammer.



Højde cm	Hyldedybde cm
92	30
122	30
152	30
182	30
212	30

Varenr.
B3016747391
B3016742391
B3016745391
B3016748391
B3016741391

GAVLE TIL RUNDE REOLER

LONDON TRÆGAVL

FSC London trægavl - til standard ståtophylde - malet

30 mm forkant. Bruges med ståtophylde, se side 170. Inkl. fittings.

Højde cm	Hyldebredde cm
92	30
122	30
152	30
182	30
212	30

Varenr.


B3021257392

B3021252392

B3021255392

B3021258392

B3021251392



FSC London trægavl - til London overliggende trætopplade - malet

30 mm forkant. Bruges med London overliggende trætopplade, se side 176. Inkl. fittings.

Højde cm	Hyldebredde cm
92	30
122	30
152	30
182	30
212	30

Varenr.


B3021257391

B3021252391

B3021255391

B3021258391

B3021251391




GAVLE TIL RUNDE REOLER

PERFORERET STÅLGAVL

Perforeret stålgavl - dobbeltsidet

45 mm forkant. To A5 akryl holder til skiltning og fittings er inkluderet. Hul størrelse Ø 4,5 mm.



Højde cm	Hyldedybde cm	Varenr.
92	30	B301600739
122	30	B301600239
152	30	B301600539
182	30	B301600839
199.5	30	B301600939
212	30	B301600139

GAVLE TIL RUNDE REOLER

FITTINGS TIL GAVLE

Fittings til trægavle

Type	Højde < 152 cm Varenr.	Højde > =152 cm Varenr.
Venstre	B30165227	B30165217
Højre	B30165228	B30165218
Dobbelt	B30165229	B30165219

Fittings til trædisplaygavl

Type	Højde < 152 cm Varenr.	Højde > =152 cm Varenr.
Venstre	B30167227	B30167217
Højre	B30167228	B30167218
Dobbelt	B30167229	B30167219



GAVLREOL

FOR RUND DOBBELT-SIDET 60/30 CLASSIC STÅLREOL

De følgende sider viser konfigurationer for gavlreol til dobbeltsidet 60/30 Classic stålreol.

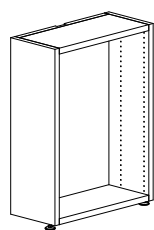


GAVLREOL

TIL RUND DOBBELTSIDET REOL MED JUSTERBARE FØDDER

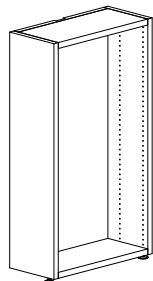
FSC-godkendt gavltreol med trætophylde, trægavl, træbundhylde og justerbar fødder. Skal monteres for enden af en dobbeltsidet lige 60/30 Classic reol med bolte (inkluderet). For hylder, se side 194.

Højde 92 cm



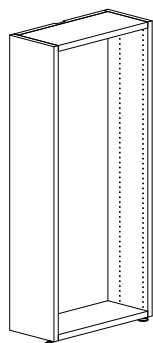
Dybde af reol cm	Bredde af gavltreol cm	Dybde af gavltreol cm	Varenr. Malet	Varenr. Finér
30/30	61,8	25	BB30132722005	BB30132722001
30/30	61,8	30	BB30132723005	BB30132723001

Højde 122



Dybde af reol cm	Bredde af gavltreol cm	Dybde af gavltreol cm	Varenr. Malet	Varenr. Finér
30/30	61,8	25	BB30132222005	BB30132222001
30/30	61,8	30	BB30132223005	BB30132223001

Højde 152 cm



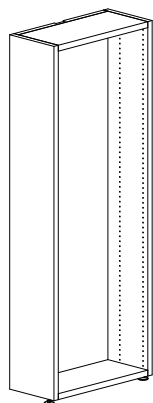
Dybde af reol cm	Bredde af gavltreol cm	Dybde af gavltreol cm	Varenr. Malet	Varenr. Finér
30/30	61,8	25	BB30132522005	BB30132522001
30/30	61,8	30	BB30132523005	BB30132523001

GAVLREOL

TIL RUND DOBBELTSIDET REOL MED JUSTERBARE FØDDER

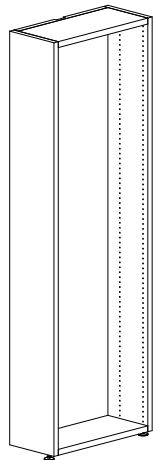
FSC-godkendt gavltreol med trætophylde, trægavl, træbundhylde og justerbar fødder. Skal monteres for enden af en dobbeltsidet lige 60/30 Classic reol med bolte (inkluderet). For hylder, se side 194.

Højde 182 cm



Dybde af reol cm	Bredde af gavlreol cm	Dybde af gavlreol cm	Varenr. Malet	Varenr. Finér
30/30	61,8	25	BB30132822005	BB30132822001
30/30	61,8	30	BB30132823005	BB30132823001

Højde 212 cm



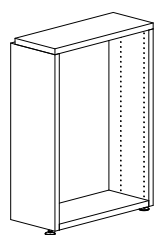
Dybde af reol cm	Bredde af gavlreol cm	Dybde af gavlreol cm	Varenr. Malet	Varenr. Finér
30/30	61,8	25	BB30132122005	BB30132122001
30/30	61,8	30	BB30132123005	BB30132123001

GAVLREOL

TIL RUND DOBBELTSIDET REOL MED JUSTERBARE FØDDER & LONDON TRÆTOPPLADE

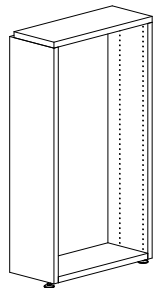
FSC-godkendt gavltreol med overliggende London trætopplade, trægavl, træbundhylde og justerbar fødder. For hylder, se side 194.

Højde 92 cm



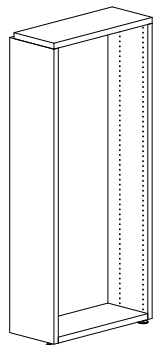
Dybde af reol cm	Bredde af gavltreol cm	Dybde af gavltreol cm	Varenr. Malet	Varenr. Finér
30/30	61,8	25	BB30133722005	BB30133722001
30/30	61,8	30	BB30133723005	BB30133723001

Højde 122



Dybde af reol cm	Bredde af gavltreol cm	Dybde af gavltreol cm	Varenr. Malet	Varenr. Finér
30/30	61,8	25	BB30133222005	BB30133222001
30/30	61,8	30	BB30133223005	BB30133223001

Højde 152 cm



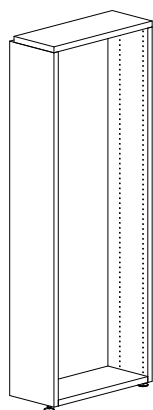
Dybde af reol cm	Bredde af gavltreol cm	Dybde af gavltreol cm	Varenr. Malet	Varenr. Finér
30/30	61,8	25	BB30133522005	BB30133522001
30/30	61,8	30	BB30133523005	BB30133523001

GAVLREOL

TIL RUND DOBBELTSIDET REOL MED JUSTERBARE FØDDER & LONDON TRÆTOPPLADE

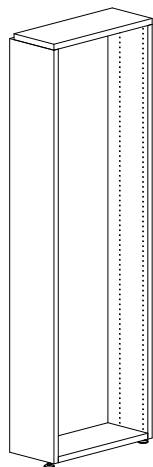
FSC-godkendt gavltreol med overliggende London trætopplade, trægavl, træbundhylde og justerbar fødder.
For hylder, se side 194.

Højde 182 cm



Dybde af reol cm	Bredde af gavlreol cm	Dybde af gavlreol cm	Varenr. Malet	Varenr. Finér
30/30	61,8	25	BB30133822005	BB30133822001
30/30	61,8	30	BB30133823005	BB30133823001

Højde 212 cm



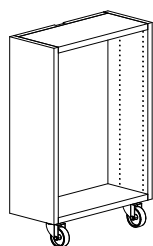
Dybde af reol cm	Bredde af gavlreol cm	Dybde af gavlreol cm	Varenr. Malet	Varenr. Finér
30/30	61,8	25	BB30133122005	BB30133122001
30/30	61,8	30	BB30133123005	BB30133123001

GAVLREOL

TIL RUND DOBBELTSIDET REOL MED HJUL

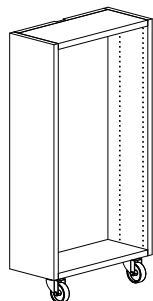
FSC-godkendt gavltreol med trætophylde, trægavl, træbundhylde og hjul. For hylde, se side 194.

Højde 92 cm



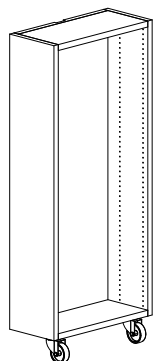
Dybde af reol cm	Bredde af gavlreol cm	Dybde af gavlreol cm	Varenr. Malet	Varenr. Finér
30/30	61,8	25	BB30136722005	BB30136722001
30/30	61,8	30	BB30136723005	BB30136723001

Højde 122



Dybde af reol cm	Bredde af gavlreol cm	Dybde af gavlreol cm	Varenr. Malet	Varenr. Finér
30/30	61,8	25	BB30136222005	BB30136222001
30/30	61,8	30	BB30136223005	BB30136223001

Højde 152 cm



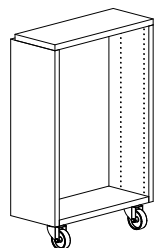
Dybde af reol cm	Bredde af gavlreol cm	Dybde af gavlreol cm	Varenr. Malet	Varenr. Finér
30/30	61,8	25	BB30136522005	BB30136522001
30/30	61,8	30	BB30136523005	BB30136523001

GAVLREOL

TIL RUND DOBBELTSIDET REOL MED HJUL & LONDON TRÆTOPPLADE

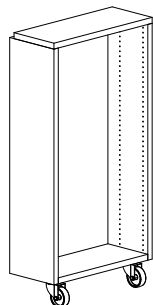
FSC-godkendt gavltreol med overliggende London trætopplade, trægavl, træbundhylde og hjul.
For hylder, se side 194.

Højde 92 cm



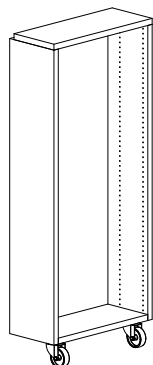
Dybde af reol cm	Bredde af gavlreol cm	Dybde af gavlreol cm	Varenr. Malet	Varenr. Finér
30/30	61,8	25	BB30137222005	BB30137222001
30/30	61,8	30	BB30137223005	BB30137223001

Højde 122



Dybde af reol cm	Bredde af gavlreol cm	Dybde af gavlreol cm	Varenr. Malet	Varenr. Finér
30/30	61,8	25	BB30137522005	BB30137522001
30/30	61,8	30	BB30137523005	BB30137523001

Højde 152 cm



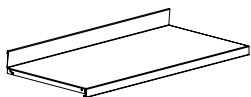
Dybde af reol cm	Bredde af gavlreol cm	Dybde af gavlreol cm	Varenr. Malet	Varenr. Finér
30/30	61,8	25	BB30137722005	BB30137722001
30/30	61,8	30	BB30137723005	BB30137723001

GAVLREOL

STÅLHYLDER

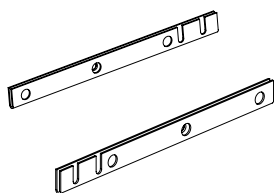
Stålhylde med stålbagkant til bagkantsbogstøtte

Stålbagkant 47 mm. Konsoller skal bestilles separat.	Dybde af reol cm	Dybde af gavltreol cm	Bredde af hylde cm	Varenr.
	30/30	25	61,3	B30118222
	30/30	30	61,3	B30118223



Konsol til stålhylde med stål- og akrylbagkant

* Kan bruges til hylde med dybde 25 og 30 cm.	Type	Dybde af gavltreol cm	Varenr.
	Venstre	25	B78300128
	Højre	25	B78300129
	Venstre*	30	B78300138
	Højre*	30	B78300139



Stålskråhylde 45° eller 60°

Inkl. fittings.	Dybde af reol cm	Dybde af gavltreol cm	Varenr.
	30/30	25	B30118622
	30/30	30	B30118623







DANMARK

Lammhults Biblioteksdesign A/S
Dalbækvej 1
6670 Holsted

bci@bci.dk
www.bci.dk

SVERIGE

Lammhults Biblioteksdesign AB
Odlarevägen 16
226 60 Lund

eurobib@eurobib.se
www.eurobib.se

STORBRITANNIEN

thedesignconcept Ltd.
The Old Bakery,
10 Greenless Road
Cambuslang Belgrave Street
Glasgow G72 8JJ

info@thedesignconcept.co.uk
www.thedesignconcept.co.uk

FRANKRIG

BC Intérieur Sarl
6 allée Kepler
77420 Champs sur Marne

bci@bcinterieur.com
www.bcinterieur.com

TYSKLAND

Schulz Speyer Bibliothekstechnik AG
Hafenstraße 2
67346 Speyer

sales@schulzspeyer.de
www.schulzspeyer.de

NORGE

BS Eurobib AS
Alf Bjerckes Vei 20
0582 Oslo

post@bseurobib.no
www.bseurobib.no

BELGIEN

SBNL - Schulz Benelux BVBA
Appelweg 94 C
3221 Holsbeek

info@sbnl.be
www.sbnl.be